

REPUBLIQUE DU NIGER



Fraternité - Travail – Progrès

CABINET DU PREMIER MINISTRE

Conseil National de l'Environnement
pour un Développement Durable



SECRETARIAT EXECUTIF

Fonds pour
l'Environnement Mondial



FEM

Programme des Nations Unies
pour l'Environnement



UNEP

STRATEGIE NATIONALE ET PLAN D' ACTIONS SUR LA DIVERSITE BIOLOGIQUE, 2^{ème} édition



Septembre 2014

PREFACE



Madame KANE AICHATOU BOULAMA
Directrice de Cabinet du Premier
Ministre, Présidente du CNEDD

En application des décisions de la Dixième Conférence des Parties (CdP10) sur la diversité biologique et pour marquer son engagement en faveur de la biodiversité, le Gouvernement du Niger s'est doté d'une Stratégie Nationale et Plan d'Actions sur la Diversité Biologique (SNPA/DB) qui vient d'être révisée. Bien qu'elle constitue le support fondamental de survie et que la majeure partie des populations nigériennes tirent leurs revenus de son exploitation, la biodiversité continue malheureusement de s'éroder en dépit des efforts faits au niveau national et international.

Par ailleurs, cet engagement est aujourd'hui soutenu par une volonté affirmée. En effet, dans son discours du lancement de l'Initiative 3N « les Nigériens Nourrissent les Nigériens », le Président de la République, Chef de l'Etat, Son Excellence Monsieur ISSOUFOU MAHAMADOU, a appelé les Nigériens à mettre en valeur les énormes potentialités dont regorge notre pays pour assurer une sécurité alimentaire et nutritionnelle durable.

La SNPA/DB révisée de notre pays est née suite à un long processus participatif et inclusif de consultation et de concertation conduit en plusieurs étapes avec toutes les parties prenantes. Elle complète et enrichit considérablement l'ancienne version. Cette SNPA/DB se veut plus opérationnelle, plus détaillée et présente des innovations majeures telles que : (i) le mécanisme de communication ; (ii) le mécanisme de mobilisation des ressources ; (iii) le mécanisme de renforcement des capacités technologiques et (iv) les fiches d'actions plus adaptées pour chaque département ministériel intervenant en matière de biodiversité.

Dans son essence, la SNPA/DB se veut être le document de référence national pour toutes les interventions en cours et à venir en matière de biodiversité.

Aussi, à un moment où notre pays s'apprête à diffuser largement la SNPA/DB auprès de toutes les parties prenantes, il est à souhaiter que la question d'appropriation et de maîtrise d'œuvre devienne une priorité de tous, afin que chacun puisse, à travers une mise en œuvre efficace et efficiente des actions qui sont de son ressort, mieux contribuer à l'amélioration des conditions de vie des populations nigériennes.

A cet effet, soulignons la nécessité d'une mise en œuvre prompte et totale du Plan d'Actions pour la réalisation des objectifs de développement du Programme de Renaissance du Niger.

Pour finir, j'exprime mes sincères remerciements au Secrétariat de la Convention sur la Diversité Biologique, pour sa contribution à la préparation de la présente stratégie.



POÈME DÉDIÉ A LA BIODIVERSITÉ

Biodiversité

*Aussi diverse que les étoiles de l'univers
Aussi complexe que le système solaire
Aussi vaste que la terre*



Biodiversité

*Tu es à la fois vie et habitats
Tu es sur terre, dans l'eau et dans les cieux
Tu nous offres des biens inestimables*



Biodiversité

*Tes services sont incommensurables
Tes produits sont intarissables
Tes pouvoirs sont inégalables*



Biodiversité

*Sans toi la vie de l'homme n'est
qu'éphémère
Sans toi pas de vie sur terre
Sans toi rien n'est possible*



Biodiversité

*Aussi diverse que variée
Aussi proche que lointaine
Aussi microscopique que gigantesque*



Biodiversité

*Tu fais l'objet d'attaque farouche par
l'homme
Tu es menacée d'extinction à cause des
activités humaines
Tu es devenue la proie facile de l'homme*



Biodiversité

*Ta colère est apocalyptique
Ton châtement est impitoyable
Ta méchanceté est foudroyante*



Biodiversité âme de l'environnement !

*Club des Etudiants de la Faculté des Sciences et Techniques de
l'Université Abdou Moumouni de Niamey*

SOMMAIRE

PREFACE	i
POÈME DÉDIÉ A LA BIODIVERSITÉ	ii
SOMMAIRE	iii
Liste des tableaux	vi
Liste des figures	vi
Sigles et acronymes	vii
Glossaire	x
Résumé	xii
Introduction	13
I. APERÇU DE LA DIVERSITE BIOLOGIQUE	16
1.1. Contexte biophysique	16
1.1.1. Localisation du Niger	16
1.1.2. Relief et géologie	16
1.1.3. Climat	17
1.1.4. Flore et faune	17
1.1.5. Ressources en eau	19
1.1.6. Ressources minières et extractives	19
1.2. Contexte administratif et socio-économique	19
1.2.1. Contexte administratif	19
1.2.2. Contexte socio-économique	19
1.2.2.1. Population	19
1.2.2.2. Economie	20
1.2.2.3. Pauvreté	21
1.2.2.4. Accès à l'eau potable et à l'énergie	21
1.2.2.5. Education	22
1.2.2.6. Infrastructures de transport	23
1.2.2.7. Santé et nutrition	24
1.2.2.8. Prise en compte du genre	24
1.3. Valeurs de la biodiversité, des services écosystémiques et leur contribution au bien-être humain	25
1.3.1. Importance spatiale et sociale de la biodiversité	25
1.3.1.1. Diversité biologique agricole	25
1.3.1.2. Diversité biologique de faune domestique ou d'élevage	26
1.3.1.3. Diversité biologique des forêts et plantes ornementales	27
1.3.1.4. Diversité biologique de la faune sauvage et zones humides	29
1.3.2. Valeurs de la biodiversité et des services écosystémiques	30
1.4 Causes et conséquences de la perte de la biodiversité	32
1.4.1. Causes de la perte de la biodiversité	32

1.4.1.1. Biodiversité agricole _____	32
1.4.1.2. Biodiversité de la faune domestique _____	33
1.4.1.3. Diversité biologique des forêts et plantes ornementales _____	34
1.4.1.4 Diversité biologique de la faune sauvage et zones humides _____	35
1.4.2. Conséquences de la perte de la biodiversité sur le bien être humain _____	36
1.5. Intégration de la biodiversité dans les politiques et stratégies _____	37
1.5.1. Cadres de planification _____	38
1.5.1.1. Plan de Développement Economique et Social _____	38
1.5.1.2. Stratégie de l'Initiative « 3N » pour la Sécurité Alimentaire et le Développement Agricole Durables « Les Nigériens Nourrissent les Nigériens » _____	38
1.5.1.3. Stratégie Nationale de Relance de la Production, de la Commercialisation de la Gomme arabique au Niger _____	39
1.5.1.4. Stratégie Nationale et Plan d'Actions pour la Conservation et la Valorisation de la Faune Sauvage au Niger _____	39
1.5.1.5. Stratégie Nationale et Plan d'Actions en matière de Changements et Variabilité Climatiques _____	39
1.5.1.6. Stratégie et Plan d'Actions en matière de Renforcement des Capacités pour la Gestion de l'Environnement National et Mondial _____	40
1.5.1.7. Stratégie et Plan d'Actions de l'Initiative Grande Muraille Verte _____	40
1.5.1.8. Stratégie Nationale et Plan d'Actions sur les Energies Renouvelables _____	41
1.5.1.9. Stratégie de Développement de la Pêche et de l'Aquaculture _____	41
1.5.1.10. Politique Nationale de Communication pour le Développement _____	41
1.5.1.11. Politique Nationale des Zones Humides du Niger _____	42
1.5.1.12. Plan National de l'Environnement pour un Développement Durable _____	42
1.5.1.13. Plan Forestier National _____	42
1.5.1.14. Plan d'Actions National des Energies Domestiques du Niger _____	42
1.5.1.15. Plan de Développement Sanitaire _____	43
1.5.1.16. Programme d'Actions National de Lutte Contre la Désertification et de Gestion de Ressources Naturelles _____	43
1.5.1.17. Programme Décennal de Développement de l'Éducation _____	43
1.5.2. Cadre juridique _____	43
1.5.2.1. Textes législatifs nationaux _____	44
1.5.2.2. Textes législatifs et réglementaires régionaux et internationaux _____	49
1.5.3. Cadre institutionnel _____	50
1.5.3.1. Conseil National de l'Environnement pour un Développement Durable _____	50
1.5.3.2. Ministères en charge de l'Hydraulique et de l'Environnement _____	51
1.5.3.3. Ministère en charge de l'Agriculture _____	51
1.5.3.4. Ministère en charge de l'Elevage _____	51
1.5.3.5. Autres ministères _____	51
1.5.3.6. Autres institutions de mission _____	51
1.6. Leçons tirées de la mise en œuvre des SNPA/DB précédentes _____	53

II. ORIENTATIONS STRATEGIQUES ET LOGIQUE D'INTERVENTION EN MATIERE DE DIVERSITE BIOLOGIQUE _____ 55

2.1. Vision, mission, principes, objectifs stratégiques de la SNPA/DB _____	55
2.1.1. Vision à long terme et mission _____	55
2.1.2. Principes régissant la stratégie _____	55
2.1.3. Principaux objectifs et choix stratégiques _____	56

2.1.3.1.	Objectifs nationaux	56
2.1.3.2.	Choix et objectifs stratégiques	56
2.2.	Cohérence des objectifs nationaux pour la biodiversité avec les objectifs de biodiversité d'Aichi	57
2.3.	Logique d'obtention des résultats et définition des indicateurs	58
III.	PLAN D' ACTIONS DE LA DIVERSITE BIOLOGIQUE	63
IV.	MODALITES DE MISE EN ŒUVRE ET DE SUIVI ET EVALUATION DE LA STRATEGIE ET DU PLAN D' ACTIONS	86
4.1.	Modalités de mise en œuvre	86
4.1.1.	Dispositif de mise en œuvre	86
4.1.2.	Mécanisme de mise en œuvre	87
4.1.3.	Mesures d'accompagnement de la mise en œuvre de SNPA/DB	90
4.1.4.	Mécanisme de communication et de sensibilisation pour la SNPA/DB	92
4.1.5.	Plan de mobilisation des ressources	94
4.2.	Modalités de suivi-évaluation	96
Conclusion		98
Références bibliographiques		x

Liste des tableaux

Tableau 1 : Valeurs des produits fournis et services rendus par la biodiversité _____	31
Tableau 2 : Récapitulatif des principales conséquences de la perte de la biodiversité au Niger _	36
Tableau 3 : Liens entre les objectifs stratégiques nationaux et ceux d'Aïchi _____	57
Tableau 4 : Matrice de la chaîne des résultats de la SNPA/DB _____	58
Tableau 5 : Matrice du cadre logique de la SNPA/DB _____	60
Tableau 6 : Coût détaillé du Plan d'action durant sept (7) ans _____	64
Tableau 7 : Outils de renforcement des capacités en fonction des groupes cibles _____	91

Liste des figures

Figure 1 : Situation géographique du Niger _____	16
Figure 2 : Effectifs des éléments de la flore en 2013 (Saadou, 1998 & Djima, 2013) _____	17
Figure 3 : Quelques espèces d'animaux rencontrées dans les aires protégées du Niger _____	18
Figure 4 : Evolution des effectifs d'étudiants au niveau des Universités du Niger de 2009 à 2013 (MES, 2013) _____	23
Figure 5 : (a) Monoculture mil-niébé, _____ (b) Monoculture mil _____	26
Figure 6 : Quelques espèces de la diversité biologique domestique au Niger _____	26
Figure 7 : Exemples d'écosystèmes agro forestiers au Niger _____	28
Figure 8 : Exemples d'espèces emblématiques au Niger _____	30
Figure 9 : Exemples de maladies rencontrées sur les cultures maraîchères au Niger _____	33
Figure 10 : Exemples de races de haute valeur marchande au Niger _____	34
Figure 11 : Exemples d'espèces menacées _____	36
Figure 12 : Dispositif institutionnel et opérationnel de mise en œuvre de la SNPA/DB(SE/CNEDD,2014)	89

Sigles et acronymes

AEM : Accords Environnementaux Multilatéraux

ANCR : 'Autoévaluation Nationale des Capacités à Renforcer pour gérer l'environnement

APA : Accès aux ressources génétiques et Partage juste et équitable des Avantages découlant de leur utilisation

AREN : Association pour la Redynamisation de l'Élevage au Niger

BEEEI : Bureau d'Évaluation Environnementale et des Études d'Impacts

CAFER : Caisse Autonome pour le Financement de l'Entretien Routier

CAIMA : Centrale d'Achat des Intrants et Matériels Agricoles

CCNUCC : Convention Cadre des Nations Unies sur les Changements Climatiques

CDB : Convention sur la Diversité Biologique

CHM: Clearing House Mechanism (Centre d'Échange d'Information)

CILSS : Comité permanent Inter-états de Lutte contre la Sécheresse dans le Sahel

CIPV : Convention Internationale de la Protection des Végétaux

CITES : Convention on International Trade in Endangered Species of Wild Fauna and Flora (Convention sur le commerce international des espèces de faune et de flore sauvages menacées d'extinction)

CMS : Convention on Migratory Species (Convention sur les Espèces Migratrices de faune sauvage)

CNCOD : Comité National de Coordination des Organisations de Lutte contre la Désertification

CNEDD : Conseil National de l'Environnement pour un Développement Durable

CNES : Centre National de l'Énergie Solaire

CNRA : Conseil National de la Recherche Agronomique

CNSEE : Centre National de Surveillance Ecologique et Environnementale

CNSF : Centre National des Semences Forestières

CNULD : Convention des Nations Unies de Lutte contre la Désertification

COP : Conference Of Parties (Conférence des Parties)

CRA : Centre Régional AGRHYMET

CTDB : Commission Technique sur la Diversité Biologique

DAF/R/RT : Direction des Aménagements Forestiers, du Reboisement et de la Restauration des Terres

DE/CV : Direction de l'Environnement et du Cadre de Vie

DFC/AP : Direction de la Faune, de la Chasse et des Aires Protégées

DFPP : Direction de la Faune, de la Pêche et de la Pisciculture

DGA : Direction Générale de l'Agriculture

DGEEF : Direction Générale de l'Environnement et des Eaux et Forêts
DGGR : Direction Générale du Génie Rural
DGH : Direction Générale de l'Hydraulique
DGP/IA : Direction Générale de la Production et des Industries Animales
DGPV : Direction Générale de la Protection des Végétaux
DGSV : Direction Générale des Services Vétérinaires
DHR : Direction de l'Hydraulique Rurale
DHUSU : Direction de l'Hydraulique Urbaine et Semi-urbaine
DPA : Direction de la Pêche et l'Aquaculture
DPN/E : Direction de la Protection de la Nature et de l'Équipement
DRE : Direction des Ressources en Eau
DSH/A : Direction des Superstructures, de l'Hygiène et de l'Assainissement
EOH : Enhancing Our Heritage
FAO : Food and Agriculture Organization (Organisation des Nations Unies pour l'Agriculture et l'Alimentation)
FEM : Fonds pour l'Environnement Mondial
FRAO : Fondation Rurale de l'Afrique de l'Ouest
FSC : Financial Score Card
i3N : Initiative « Les Nigériens Nourrissent les Nigériens »
ICRISAT: International Crops Research Institute for Semi- Arides Tropics (Institut International de Recherche sur les cultures des zones tropicales semi-arides)
IEC/CC : Information Education Communication et Changement de Comportement
INRAN : Institut National de la Recherche Agronomique du Niger
INS : Institut National de la Statistique
IPDR : Institut Pratique de Développement Rural
IRD : Institut de Recherche pour le Développement
Ktep : Kilo tonne équivalent pétrole
MAG : Ministère de l'Agriculture
MDC : Matrice de Développement des Capacités
MEIA : Ministère de l'Élevage et des Industries Animales
METT : Management Effectiveness Tracking Tools
MH/E : Ministère de l'Hydraulique et de l'Environnement
OGM : Organismes Génétiquement modifiés
OMD : Objectifs du Millénaire pour le Développement
ONAHA : Office National des Aménagements Hydro-Agricoles

OOAS : Organisation Ouest Africaine de la Santé

PAGC : Plan d'Aménagement de Gestion et de Conservation

PDES : Plan de Développement Economique et Social

PDS : Plan de Développement Sanitaire

PNEDD : Plan National de l'Environnement pour un Développement Durable

PTF : Partenaires Techniques et Financiers

REDD : Réseau pour l'Environnement et le Développement Durable

RNNTTT : Reserve Nationale Naturelle de Termit et de Tin Touma

SAHEL : Salon de l'Agriculture, de l'Hydraulique et de l'Elevage

SDR : Stratégie de Développement Rural

SE/CNEDD : Secrétariat Exécutif du Conseil National de l'Environnement pour un Développement Durable

SNPA/BD : Stratégie Nationale et Plan d'Actions sur la Diversité Biologique

SP/CR : Secrétariat Permanent du Code Rural

UA : Union Africaine

UAM : Université Abdou Moumouni

UEMOA : Union Economique et Monétaire Ouest Africaine

UICN : Union Internationale pour la Conservation de la Nature

WWF : World Wildlife Fund (Fond Mondial pour la Nature)

Glossaire

Aire Protégée : Zone géographiquement délimitée qui est désignée, ou réglementée, et gérée en vue d'atteindre des objectifs spécifiques de conservation.

Biosécurité : Efforts pour réduire ou éliminer les risques potentiels résultant de la biotechnologie moderne et ses produits

Biotechnologie : Toute application technologique qui utilise des systèmes biologiques, des organismes vivants, ou des dérivés de ceux-ci, pour réaliser ou modifier des produits ou des procédés à usage spécifique.

Conservation *ex situ* : Conservation d'éléments constitutifs de la diversité biologique en dehors de leur milieu naturel, souvent dans des établissements comme les zoos, les musées, les jardins botaniques, les aquariums et les banques de gènes.

Conservation *in situ* : Conservation des écosystèmes et des habitats naturels ainsi que le maintien et la reconstitution de populations viables d'espèces dans leur milieu naturel et, dans le cas des espèces domestiquées et cultivées, dans le milieu où se sont développés leurs caractères distinctifs.

Corridor : Dans un sens général, désigne les mesures prises afin d'assurer l'immigration et l'émigration normales des populations et des espèces. Il peut s'agir de corridors physiques, comme de voies de migration terrestres, marines ou aériennes, ou encore de pratiques de gestion qui permettent aux populations et aux espèces de garder leurs habitudes migratoires.

Cultivar : cultivar est une plante ou un groupement de plantes choisies pour les caractéristiques souhaitables qui peuvent être maintenues par propagation

Développement Durable : Développement qui répond aux besoins actuels sans nuire à la capacité des générations futures de répondre aux leurs.

Diversité Biologique : Variabilité des organismes vivants de toute origine, y compris entre autres, les écosystèmes terrestres, marins et autres écosystèmes aquatiques et les complexes écologiques dont ils font partie ; cela comprend la diversité au sein des espèces et entre celles-ci ainsi que celle des écosystèmes.

Diversité biologique aquatique : Diversité biologique dans les eaux douces et salées, y compris les terres humides, les tourbières, les marais, les eaux souterraines, etc.

Ecosystème : Complexe dynamique de plantes, d'animaux et de micro-organismes et leur environnement non vivant qui, par leurs interactions, forment une unité fonctionnelle. Ce terme peut décrire les petites unités comme les grandes, depuis la simple goutte d'eau jusqu'à la biosphère en entier.

Espèce domestique ou cultivée : Toute espèce dont le processus d'évolution a été influencé par l'homme pour la satisfaction de ses besoins.

Espèce endémique : Espèce présente à un seul endroit ou dans une seule zone écologique en particulier.

Espèce exotique et envahissante : Toute espèce qui est présente à l'extérieur de son aire de répartition normale qui s'implante dans un écosystème ou un habitat naturel ou semi naturel en induisant des changements et menace la diversité biologique endémique.

Espèce menacée : Espèce qui sera vraisemblablement en danger de disparition si les pressions d'origine naturelle ou humaine qui agissent sur elle ne sont pas inversées.

Espèce rare : Espèce dont les populations sont faibles et qui, bien qu'elle ne soit actuellement ni en danger de disparition ni vulnérable, est considérée comme en péril. Les individus des espèces ainsi désignées vivent ordinairement dans des endroits ou des habitats restreints ou sont très dispersés sur un territoire plus étendu. La rareté peut être définie aux niveaux local, régional, provincial, territorial, national ou mondial.

Habitat : Lieu ou type de site où un organisme ou une population existe à l'état naturel. Au cours de leur vie, certaines espèces peuvent avoir besoin de différents habitats à différentes fins.

Micro-organisme : Organisme visible seulement au microscope.

Organisme Vivant Modifié : Organisme génétiquement modifié par l'application de la biotechnologie, par mutagenèse ou par des méthodes classiques de reproduction ou de sélection.

Organisme Génétiquement Modifié : désigne tout organisme vivant qui possède une nouvelle combinaison ou expression comme trait de matériel génétique obtenu de la biotechnologie moderne.

Réhabilitation : Remise en santé et en état de fonctionner d'une espèce, d'une population ou d'un écosystème.

Reserve de pêche : Aire d'eau placée sous le contrôle de l'Etat, sur l'étendue de laquelle toute forme de pêche, toute introduction d'espèces animales et/ou végétales exotiques, d'une manière générale, tout acte de nature à nuire ou à apporter des perturbations à la faune et/ou à la flore aquatiques locales, sont strictement interdits, et où les autres activités humaines sont réglementées.

Ressources biologiques : Ressources génétiques, organismes ou éléments de ceux-ci, populations ou tout autre élément biotique des écosystèmes ayant une utilisation ou une valeur réelle ou potentielle pour l'humanité.

Ressources génétiques : Matériel génétique ayant une valeur réelle ou potentielle.

Services écosystémiques : Services fournis par des éléments de la biodiversité, seuls ou en interaction, sans lesquels la vie humaine serait impensable et qui contribuent au bien-être des êtres humains.

Technologie : Toute technique pour produire de nouveaux produits ou procédés

Utilisation durable : Utilisation des éléments constitutifs de la biodiversité d'une manière durable et à un rythme qui n'entraîne pas le déclin à long terme, préservant ainsi leur potentiel d'utilisation pour satisfaire aux besoins et aux aspirations des générations futures.

Résumé

En application de la Convention sur la Diversité Biologique (CDB) qu'il a signée et ratifiée respectivement le 11 juin 1992 et le 25 juillet 1995, le Niger met en œuvre depuis 1998 sa Stratégie Nationale et son Plan d'Actions sur la Diversité Biologique (SNPA/DB). Cette stratégie élaborée sur la base d'un état des lieux sur la Diversité Biologique au Niger visait trois objectifs spécifiques déclinés à travers 118 actions et couvrant les principaux domaines de la diversité biologique. La réalisation de ces actions devait permettre d'atteindre l'objectif global de «Préserver les multiples fonctions de la diversité biologique et ses éléments pour leur utilisation durable en vue d'améliorer les conditions de vie des ménages ».

Après plus de dix années de mise en œuvre, l'évaluation de la SNPA/DB à travers les rapports de mise en œuvre, qui prend en compte les résultats des autres évaluations opérées par les acteurs non étatiques, laisse apparaître qu'en dépit des avancées dans les domaines : (i) de l'exploitation durable des ressources forestières, (ii) de la restauration des écosystèmes, (iii) de la valorisation des connaissances traditionnelles, les objectifs assignés à la stratégie sont loin d'être atteints.

Au niveau international, il est apparu que les résultats obtenus ne sont pas à la hauteur des attentes. Des faiblesses et insuffisances persistent et justifient la poursuite et la consolidation des actions de la préservation et de l'utilisation durable de la diversité biologique.

La présente SNPA/DB s'inscrit dans la contribution à la réalisation des objectifs du nouveau Plan Stratégique 2011- 2020 issu de la 10^{ème} Conférence des Parties (COP 10) et ceux du Plan de Développement Economique et Social (PDES) du Gouvernement, couvrant la période 2012–2015. Elle poursuit l'objectif global de contribuer à « la réduction de la pauvreté de la population ». Cet objectif global est décliné en cinq (5) objectifs stratégiques nationaux et plus de 80 actions en harmonie avec les 20 objectifs d'Aichi.

Les modalités de la mise en œuvre de la SNPA/DB révisée, restent les mêmes, cette fois-ci, avec un renforcement des rôles des acteurs des niveaux déconcentrés et national. Ces modalités incluent le renforcement des capacités et l'utilisation des technologies appropriées comme mesures prioritaires pour assurer une mise en œuvre plus efficace.

Aussi, la communication et la sensibilisation étant des outils indispensables à la mise en œuvre de la stratégie, un plan d'actions en la matière soutiendra cette dernière. De même, le Niger s'efforcera de renforcer les méthodes lui permettant d'obtenir plus de ressources auprès des partenaires techniques et financiers en vue d'améliorer la mise en œuvre de sa stratégie et plan d'actions.

Pour obtenir les résultats escomptés et atteindre ainsi les objectifs assignés à la SNPA/DB, le coût global des activités prévues en sept (7) ans est estimé à **420 647 660 000** FCFA dont environ **116 160 000 000** FCFA d'acquis et **304 487 000 000** F CFA à rechercher. A ce montant à rechercher, s'ajoute le coût de la mise en œuvre des stratégies connexes (besoins en technologies, communication et mobilisation des ressources) qui se chiffre à environ **9 804 600 000** F CFA.

Introduction

Dans le cadre de la mise en œuvre de la Convention sur la Diversité Biologique (CDB) qu'il a ratifiée en Juillet 1995 et conformément aux engagements de la communauté internationale pris au sommet de Johannesburg en 2002 à réduire la perte de la diversité biologique comme contribution aux Objectifs du Millénaire pour le Développement (OMD), le Niger a fourni des efforts considérables pour réduire les menaces, la dégradation et la perte de la diversité biologique. Dès lors, le Gouvernement de la République du Niger s'est attelé à l'élaboration et à la mise en œuvre d'une stratégie nationale assortie d'un plan d'actions en matière de gestion de la diversité biologique.

Le document de Stratégie Nationale et du Plan d'Actions sur la Diversité Biologique (SNPA/DB) ainsi élaboré a pour finalité de réduire la perte de la diversité biologique au Niger. Il s'intègre parfaitement dans le Plan National de l'Environnement pour un Développement Durable (PNEDD) et du coup s'aligne aux politiques et stratégies nationales liées à la gestion de l'environnement. Outils de mise en œuvre de la Convention sur la Diversité Biologique au niveau national, ce document constitue un cadre commun, fédérateur et cohérent d'intervention pour les acteurs de gestion de la diversité biologique. De ce fait, il représente pour le Niger le cadre de référence et de planification de toutes les actions en cours et à venir en la matière.

Aussi, plusieurs activités ont été réalisées, en collaboration avec les Partenaires Techniques et Financiers (PTF), les Organisations Non Gouvernementales (ONG), les Associations de Développement, les Elus, les Institutions de Formation et de Recherche et le Secteur Privé pour la mise en œuvre de la SNPA/DB. Ces activités concourent essentiellement à l'atteinte de l'objectif lié à la conservation et à l'utilisation des ressources. De ces réalisations, on retient entre autres le rehaussement du taux de couverture des aires protégées qui passe de 6,6% à 14, 29 %, le reboisement à travers les opérations de récupération des terres dégradées, la protection et la surveillance de la diversité biologique, l'amélioration de la gestion des aires protégées, l'aménagement des périmètres agro sylvo pastoraux et la mise en place d'un cadre national de biosécurité.

En terme financier, entre 2005 et 2007¹, l'Etat avec l'appui des partenaires a investi plus de 144 milliards de FCFA dans le secteur rural qui renferme l'essentiel de la diversité biologique.

Cependant, après plus de dix années de mise en œuvre, force est de reconnaître qu'en dépit des efforts fournis dans les domaines : (i) de l'exploitation durable des ressources forestières, (ii) de la restauration des écosystèmes, (iii) de la valorisation des connaissances traditionnelles, les objectifs assignés à la stratégie sont loin d'être atteints.

Au niveau international, l'évaluation du Plan Stratégique 2000-2010 par les Perspectives Mondiales pour la diversité biologique, a fait ressortir que les résultats obtenus ne sont pas à la hauteur des attentes. En effet, beaucoup d'insuffisances ont été relevées relativement à la gestion et à l'atteinte des autres objectifs.

De fait, cette situation a conduit à l'adoption d'un nouveau Plan Stratégique 2011- 2020 à la 10^{ème} Conférence des Parties (COP 10). Aussi, il a été demandé aux Parties de réviser leurs SNPA/DB pour prendre en compte les défis de ce nouveau Plan Stratégique déclinés à travers les 20 objectifs dits d'Aichi.

Au plan national, le Gouvernement s'est engagé dans la révision de la SNPA/DB conformément aux lignes directrices de la COP 10 avec le souci de prendre en compte l'ensemble des changements majeurs intervenus au cours de la période de mise en œuvre ainsi que les leçons apprises, en particulier, la faible connaissance par les citoyens des rôles et des enjeux de la diversité biologique. Ainsi, le Niger va faire

¹ Revue des Dépenses Publiques du Secteur Rural, 2007

preuve d'un engagement plus important dans un contexte où la biodiversité constitue le support fondamental de survie et qui, continue malheureusement de se dégrader en dépit des efforts fournis au niveau national et international.

En effet, à la lumière des diagnostics faits à travers les études sur l'inventaire et l'état de prise en compte de la diversité biologique dans les politiques et stratégies nationales, il apparaît clairement que les menaces, la dégradation et la perte de la diversité biologique persistent encore. Parmi les causes, on retient pour l'essentiel la problématique de gestion et celle liée aux changements climatiques. La présente stratégie s'attèlera à résoudre ces problématiques afin d'atteindre l'objectif de réduire la perte de la diversité biologique.

Il convient de rappeler que le processus de révision de la SNPA/DB du Niger a été mené suivant une approche participative dont les principales étapes se résument comme suit :

1. Réunion d'information de la CTDB sur le processus de révision de la SNPA/DB et de l'élaboration du 5^{ème} rapport sur la diversité biologique ;
2. Définition de la feuille de route;
3. Elaboration des rapports provisoires de l'inventaire et de l'évaluation de la diversité biologique par des consultants sur la base des travaux de groupes réalisés au sein de la commission technique ;
4. Validation du travail des consultants par la CTDB ;
5. Mise en place d'une équipe d'experts au sein de la CTDB et renforcement de ses capacités sur la planification stratégique ;
6. Définition par cette équipe d'experts, de la vision de la SNPA/DB, des objectifs nationaux, ainsi que des principes et des priorités ;
7. Validation de la vision de la SNPA/DB, des objectifs nationaux, des principes et des priorités par la CTDB ;
8. Elaboration par deux (2) consultants de la version préliminaire de la stratégie (1^{ère} version) ;
9. Validation de la version préliminaire de la stratégie par le groupe d'experts ayant reçu la formation sur la planification stratégique ;
10. Validation de la version préliminaire de la stratégie (seconde version), par les huit (8) régions du Niger à travers l'organisation de 8 ateliers régionaux ;
11. Rédaction par les deux (2) consultants, d'une troisième version préliminaire de la stratégie, intégrant les amendements des régions ;
12. Validation de la troisième version de la stratégie par la CTDB ;
13. Développement du plan d'actions de la stratégie par les deux (2) consultants en rapport avec tous les points focaux des ministères impliqués dans la mise en œuvre de la SNPA/DB à travers des réunions de concertations et des restitutions ;
14. Elaboration par quatre (4) consultants, des études complémentaires sur les modalités de mise en œuvre de la SNPA/DB (besoins en renforcement de capacités et en technologies, mécanismes de communication, stratégie de mobilisation des ressources) ;

15. Validation des études complémentaires par la CTDB ;
16. Intégration dans la stratégie de certains aspects importants issus du forum international de Nairobi sur les stratégies ;
17. Validation du document par un atelier national ;
18. Finalisation de la SNPA/DB par les deux (2) consultants ;
19. Relecture du document par des personnes ressources ;
20. Adoption du document par le Gouvernement ;
21. Diffusion du document de la Stratégie Nationale et Plan d'Actions sur la Diversité biologique.

Ainsi, le présent document s'articule autour de quatre (4) parties à savoir :

- une première partie qui présente un aperçu de la diversité biologique au Niger;
- une deuxième partie qui traite des orientations stratégiques et de la logique d'intervention en matière de la diversité biologique ;
- une troisième partie qui présente le Plan d'actions de mise en œuvre de la stratégie ;
- une quatrième partie qui présente les modalités de mise en œuvre et de suivi-évaluation.

I. APERÇU DE LA DIVERSITE BIOLOGIQUE

1.1. Contexte biophysique

1.1.1. Localisation du Niger

Pays enclavé du Sahel Ouest Africain dont le port le plus proche se situe à plus de 1000 km, le Niger s'étend entre les longitudes 0°16' et 16° Est, et les latitudes 11°1' et 23°17' Nord sur une superficie de 1 267 000 km² dont les trois quarts (3/4) sont désertiques. Il est limité au Nord par l'Algérie et la Libye, au Sud par le Bénin et le Nigéria, à l'Est par le Tchad et à l'Ouest par le Burkina Faso et le Mali (Figure 1).

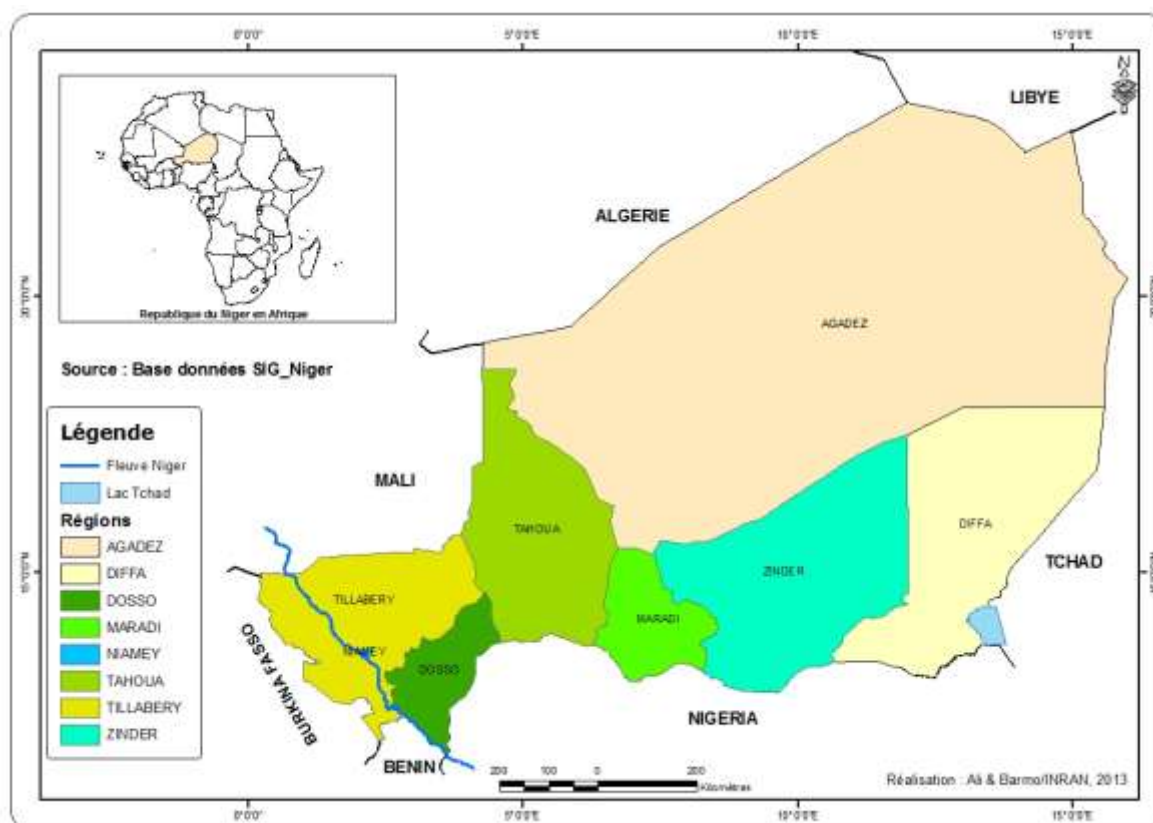


Figure 1 : Situation géographique du Niger

1.1.2. Relief et géologie

Le Niger est caractérisé par de basses altitudes (200 à 500 m) avec un relief marqué par des massifs montagneux au nord-ouest (massif de l'Air), des plaines et des plateaux au sud.

Au plan pédologique, les sols cultivés au Niger ont une carence généralisée en matière organique et en phosphore. Ils sont affectés par une baisse continue de leur fertilité, une tendance à l'acidification, une sensibilité à l'érosion hydrique et éolienne, une faible capacité de rétention en eau et des phénomènes d'alcalinisation et de salinisation.

Il faut souligner que, 80 à 85% des sols cultivables sont dunaires et seulement 15 à 20% sont des sols hydromorphes moyennement argileux. Les zones montagneuses et les grands plateaux (Air, Ader Doutchi, Continental terminal) sont dominés par des lithosols. Les vallées fossiles (Dallols, Goulbi,

Korama), les vallées du fleuve, de la Komadougou Yobé, le Lac Tchad et les cuvettes du Manga sont dominés essentiellement par des sols hydromorphes et des vertisols.

1.1.3. Climat

Le climat est de type tropical sec avec une longue saison sèche de 7 à 9 mois et une courte saison de pluies de 3 à 5 mois. Deux (2) principaux vents soufflent au cours de l'année (Saadou, 1990) : l'Harmattan, un alizé continental très sec du Sahara, qui souffle du Nord-est au Sud-ouest d'octobre à février et la mousson, un alizé austral, chargé d'humidité qui souffle du Sud-ouest au Nord-est de mars à septembre et est générateur de pluies.

L'évaporation varie entre 1700 et 2100 mm d'eau par an. Le déficit hydrique est donc important pendant la saison sèche. En fonction de la pluviométrie, on distingue du Nord au Sud, quatre zones climatiques (CNEDD, 2000):

- la zone saharienne, désertique, qui couvre 77% du pays et reçoit moins de 150 mm de pluie en moyenne par an. On y pratique des cultures irriguées dans les Oases ;
- la zone sahélo-saharienne qui représente 12% de la superficie du pays et reçoit 150 à 300 mm de pluie en moyenne par an. Elle est propice à l'élevage transhumant ;
- la zone sahéenne qui couvre 10 % du pays et reçoit 300 à 600 mm de pluie en moyenne par an ; elle est propice à l'agropastoralisme ;
- la zone sahélo soudanienne représente environ 1 % de la superficie totale du pays et reçoit 600 à 800 mm de pluie en moyenne par an ; elle est propice à la production agricole et animale.

1.1.4. Flore et faune

Le Niger abrite des espèces et des formations végétales représentées par plusieurs étages biogéographiques. La flore nigérienne, tous groupes confondus, renferme environ 2124 espèces dont une endémique (*Rhyncosia airica*) dans l'Air (Saadou, 1998). A cela s'ajoutent 487 espèces d'algues découvertes par Djima en 2013 soit un total de 2761 espèces végétales (figure 2)

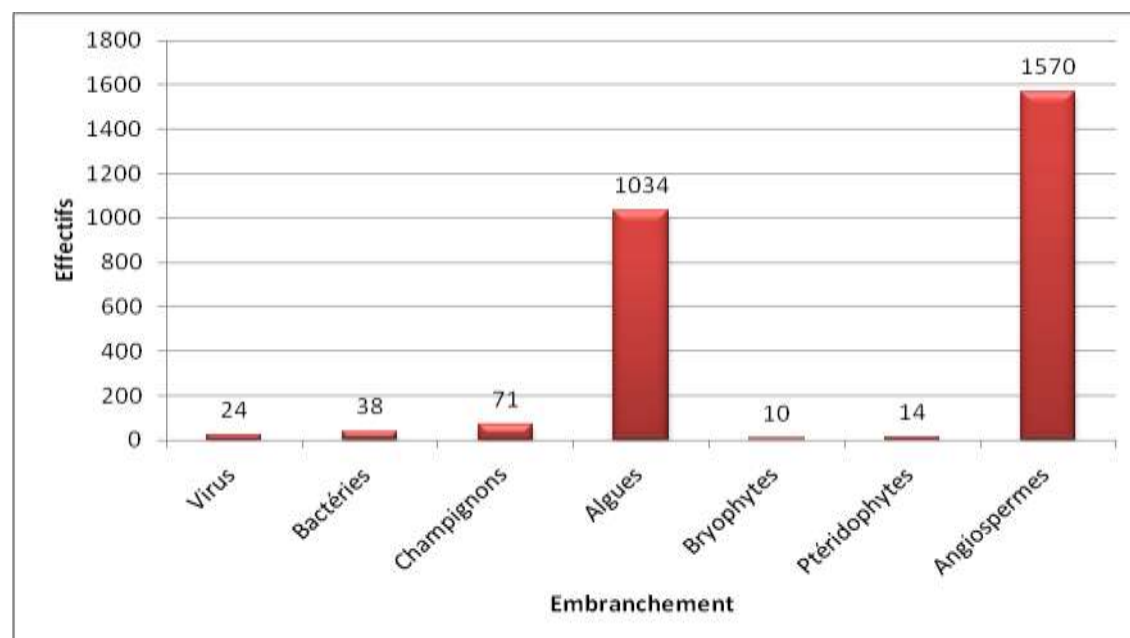


Figure 2 : Effectifs des éléments de la flore en 2013 (Saadou, 1998 & Djima, 2013)

La superficie des formations forestières est estimée à 109 950 548 ha (Mahamane & al. 2011). Dans la frange méridionale sahélo-soudanienne, on rencontre des forêts galeries et des savanes boisées, alors que dans la zone sahélienne, dominent les savanes arbustives et herbeuses. Dans la zone sahélo-saharienne, ce sont des formations végétales telles que les steppes arbustives et herbeuses qui dominent.

Sur le plan de la faune, l'étagement bioclimatique du Niger permet au pays de disposer d'une faune riche et variée composée de 3200 espèces animales dont 168 espèces de mammifères, 512 espèces d'oiseaux, 150 espèces de reptiles et amphibiens, 112 espèces de poissons et beaucoup d'invertébrés (mollusques, insectes, etc.) (Inezdane, 1998). De nombreuses espèces de la faune notamment les antilopes sahélo-sahariennes sont en voie de disparition (cas de *Addax nasomaculatus* et *Gazela dama*). Certaines espèces comme *Oryx algazelle* n'existent plus au Niger.



(a) Addax (*Addax nasomaculatus*) dans la RNNNTT



(b) Gazelle (*Gazela dama*) dans la RNNNTT



(c) Rollier d'Abyssinie dans la Reserve RNNNTT



(d) Femelle d'un Cob de Buffon (*Cobus Cob*) dans le Parc W

Figure 3 : Quelques espèces d'animaux rencontrées dans les aires protégées du Niger

En matière d'aires protégées de faune, le Niger en dispose sept (7) totalisant 18,11 millions d'hectares soit 14,29% de la superficie du territoire national (DFC/AP, 2012). Ces aires protégées font face à plusieurs menaces dont entre autres : le braconnage, le pâturage illégal, la coupe abusive du bois, les feux de brousse, l'empiétement agricole.

La situation actuelle de la faune nigérienne découle des causes liées à la dégradation générale de l'environnement naturel et des ressources végétales et fauniques qu'il renferme.

1.1.5. Ressources en eau

En matière de ressources en eau, le Niger, bien que pays à climat sec, dispose d'abondantes ressources en eaux souterraines et de surface. Les écoulements en nappe sont estimés à 2,5 milliards de m³ par an. Les ressources en eaux souterraines non renouvelables sont estimées à plus de 2.000 milliards de m³. Les ressources en eau de surface sont évaluées à environ 30 milliards de m³ par an (MH/E, 1999). En plus de la contrainte majeure qui est la faible accessibilité à ces ressources du fait des conditions d'exploitation souvent difficiles, ces dernières sont menacées particulièrement par l'ensablement, ce qui conduit à la baisse de la productivité biologique.

1.1.6. Ressources minières et extractives

Le Niger dispose d'importantes ressources minières. A titre d'exemple, les réserves en uranium sont estimées à 280 000 tonnes dans la région d'Agadez ; celles du charbon dépassent 80 millions de tonnes (MP/A/DC, 2012).

Le PIB des activités extractives a connu une progression annuelle estimée à environ 9% au cours de la période 2007-2011. L'uranium, l'or, le charbon et le calcaire sont les principaux produits minéraux extraits.

L'exploitation minière provoque le lessivage des constituants toxiques, tels que l'arsenic, le sélénium et les métaux lourds qui constituent des éléments dangereux qui pourraient générer des impacts graves sur les animaux notamment les poissons et sur les plantes.

L'exploitation du pétrole au Niger a démarré en novembre 2011 dans le bloc d'Agadem. Elle entraîne des pollutions diverses et la destruction des écosystèmes.

Le défi majeur dans le domaine des industries extractives est l'amélioration de leur contribution à l'économie nationale et le renforcement de la gouvernance dans la gestion des ressources y relatives.

1.2. Contexte administratif et socio-économique

1.2.1. Contexte administratif

Depuis une décennie, le Niger s'est lancé dans une vaste réforme institutionnelle, juridique et administrative avec l'adoption de plusieurs textes dans les domaines tels que le transfert de compétences et des pouvoirs exécutifs aux collectivités territoriales en application de la loi sur la décentralisation. Cette réforme se situe dans le processus de décentralisation/déconcentration administrative, qui a abouti à la création de nouvelles Collectivités Territoriales dont huit (8) Régions, quatre (4) Villes à statut particulier, soixante trois (63) Départements, quinze (15) Arrondissements Communaux et deux cent cinquante cinq (255) Communes. Certaines de ces entités (régions et départements) sont des circonscriptions administratives, tandis que les autres que sont les communes sont dotées d'une personnalité morale et d'une autonomie financière.

Ainsi, l'objectif de ce processus de décentralisation est de promouvoir une dynamique de développement à la base pour soutenir et compléter les efforts de l'Etat central, agissant à travers ses politiques sectorielles. De ce fait, la décentralisation constitue un atout pour la gouvernance des ressources naturelles y compris la diversité biologique et aussi un enjeu majeur de la lutte contre la pauvreté à travers la réalisation des OMD.

1.2.2. Contexte socio-économique

1.2.2.1. Population

La population du Niger estimée à 17 129 076 habitants, selon les résultats préliminaires du RGP/H fournis par l'INS en 2012. Cette population est inégalement répartie sur le territoire national. La densité

moyenne globale est de 12,4 habitants au km². Le taux de croissance intercensitaire moyen (2001-2012) de la population nigérienne a connu une légère hausse passant de 3,3% entre 1988 et 2001 à 3,9% entre 2001 et 2012. Ce taux de croissance démographique est lié à un indice synthétique de fécondité élevé (7,1 enfants par femme) entraînant ainsi un doublement de la population tous les 20 ans.

La majeure partie de la population se concentre principalement dans la bande sud du pays le long du fleuve Niger et de la frontière nigérienne favorable aux activités agricoles et pastorales. Cette situation se traduit par une forte pression sur les ressources naturelles et une forte demande sociale impliquant tant les ménages que l'Etat et les collectivités locales. Cette pression touche plus particulièrement les villes, avec un taux de croissance de la population urbaine de 6,2%, le taux d'urbanisation demeure cependant encore assez bas (20,4%) par rapport à celui de la sous région. La jeunesse de la population nigérienne, avec 49,2 % âgés de moins de 15 ans, constitue un atout pour le développement du pays.

1.2.2.2. Economie

L'économie du Niger repose en grande partie sur le secteur primaire (agriculture, élevage, forêts, faune, pêche) qui représente 41% du Produit Intérieur Brut (PIB) en 2010 et fournit 44% des recettes d'exportation (INS, 2010). L'économie rurale constitue le principal moyen de subsistance des populations rurales, à travers l'agriculture, l'élevage, la pêche et l'exploitation forestière. Mais, la dégradation des terres consécutive aux modifications écosystémiques, engendre des pertes considérables de revenus agricoles et accentue l'insécurité alimentaire.

Les activités agricoles et pastorales sont pratiquées dans 4 grandes zones agro-écologiques distinctes mais complémentaires en raison de la large mobilité des agro-pasteurs à travers le territoire. Les superficies cultivables au niveau national sont estimées à plus de 12 millions d'hectares. Avec la forte croissance démographique de 3,9 % par an et la progression insuffisante de la production agricole, le Niger qui était autosuffisant en denrées alimentaires et même exportateur de céréales jusqu'à la fin des années soixante, est aujourd'hui déficitaire. Actuellement, pour couvrir ses besoins alimentaires, le pays doit recourir aux importations à hauteur de 10 à 40 % selon les années pour combler une bonne partie du déficit, le reste étant couvert par l'aide alimentaire.

L'élevage demeure la deuxième activité principale des populations rurales après l'agriculture car 87% de la population pratiquent cette activité de façon exclusive ou secondaire. L'espace pâturable du pays couvre environ 62 millions d'hectares. Avec un cheptel estimé à près de 35 millions de têtes toutes espèces confondues soit 13 millions d'Unité Bétail Tropical (UBT) en 2008, pour une valeur de plus de 2000 milliards de FCFA, le Niger dispose d'un atout important pour son développement socioéconomique (MEIA, 2008).

Facteur déterminant de sécurité alimentaire et de lutte contre la pauvreté, l'apport de l'élevage est en moyenne de 15% au revenu des ménages et de 25% à la satisfaction des besoins alimentaires selon le Plan d'Actions de la Stratégie de Développement Rural (SE/SDR, 2006). Il contribue à hauteur de 13% au Produit Intérieur Brut et 40% du PIB agricole. L'élevage intervient comme apport à hauteur d'au moins 25% au budget des collectivités territoriales.

La valeur monétaire du bois consommé était de 91 milliards de F CFA en milieu rural et de 13 milliards de F CFA en milieu urbain en 2000 à raison de 35 FCFA le kg de bois. Il en ressort que la contribution des ressources forestières à l'économie prend au fur et à mesure de l'importance.

En plus du bois et de sa valeur monétaire, les ressources forestières contribuent à la sécurité alimentaire et à la lutte contre la pauvreté à travers la fourniture d'autres produits essentiels comme les feuilles, les fruits et les racines.

Dans le secteur industriel, le PIB des activités extractives a connu une progression annuelle estimée à environ 9% au cours de la période 2007-2011. L'uranium, l'or, le charbon et le calcaire sont les

principaux produits minéraux extraits. La production de l'uranium a évolué entre 2007 et 2011, de 3 153 à 4 300 tonnes et celle de l'or de 2 625 à 1 446 kg. Cette baisse tendancielle pour l'or de près de 45% entre 2007 et 2011 est due à des considérations naturelles de dépôt liées à la faible teneur du gisement exploité au cours de cette période (MP/AT/DC, 2012).

1.2.2.3. Pauvreté

La population du Niger est à 84% rurale avec des taux de pauvreté et d'extrême pauvreté qui avoisinent respectivement 66% et 36% (SE/SDR, 2006). Toutefois, la pauvreté recule très faiblement, passant de 63% en 1990 à 62,1% en 2005 et à 59,5% en 2008 (MP/AT/DC, 2012).

Les femmes en général et en particulier les femmes chefs de ménages constituent les groupes sociaux les plus pauvres et les plus vulnérables.

1.2.2.4. Accès à l'eau potable et à l'énergie

En matière d'eau potable, la contrainte majeure est la faible accessibilité à cette ressource du fait de conditions d'exploitation souvent difficiles. Ainsi, le taux de couverture des besoins en eau potable est passé de 54,2% en 2001 à 62,1% en 2008 puis à 66,48% en 2011. Le niveau est toutefois insuffisant pour atteindre la cible OMD fixée à 80% à l'horizon 2015 (MP/AT/DC, 2012).

Le Niger a une très faible consommation d'énergie électrique par tête d'habitant (0,14 Tonne Equivalent Pétrole par habitant), en raison notamment de la faiblesse de la fourniture et l'accès à l'énergie. Les besoins énergétiques nationaux sont couverts à 83% par les énergies traditionnelles (bois-énergie, résidus agricoles, etc.) et seulement à 17% par les énergies modernes. Cependant, la consommation finale en énergie qui était de 1 530 ktep en 2000 est passée à 1 762 ktep en 2006 (0,14 tep/habitant), soit une augmentation annuelle de 15%. Elle se répartit par type d'énergie de la manière suivante (MP/AT/DC, 2012) :

- Biomasse : 87% ;
- Produits pétroliers : 11% ;
- Électricité : 02% . ;
- Charbon minéral à 0,03% ;

On relève que les besoins énergétiques de cuisson sont presque exclusivement satisfaits par le bois énergie. Malgré l'importance des ressources potentielles du pays pour des énergies renouvelables, leur part demeure encore très faible dans le bilan énergétique global.

L'électricité est accessible à moins de 11% des ménages en moyenne nationale et à 3% de ceux-ci pour les zones rurales. La faible disponibilité de l'électricité entrave le développement des activités économiques et sociales. Par ailleurs, la forte dépendance de la population au bois énergie, dans un contexte de grande vulnérabilité environnementale, renforce la dégradation des ressources naturelles et expose le pays à des risques environnementaux majeurs.

En dehors des acquis du secteur pétrolier, des opportunités majeures ressortent de la mise en œuvre de plusieurs grands projets en phase d'investissement (barrage hydroélectrique de Kandadji) ou projetés (centrale de charbon de Salkadamna, gazoduc Nigeria-Niger-Algérie, etc.), sans compter les perspectives offertes par l'énergie solaire et éolienne.

Par rapport à l'énergie, le Niger possède un potentiel énergétique très important mais faiblement exploité : la vallée du Fleuve Niger recèle des potentialités hydroélectriques élevées avec trois sites favorables, notamment Kandadji (230 MW), Gambou (122,5 MW) et Dyodyonga (26 MW) et, toutes les régions du pays possèdent un potentiel très important en énergies solaire et éolienne qui restent faiblement valorisées à cause des coûts exorbitants des équipements.

1.2.2.5. Education

Le secteur de l'éducation a enregistré un certain nombre d'évolutions favorables. En trente ans, le nombre d'enfants scolarisés dans le primaire (cycle de base 1) a été multiplié par neuf. Les progrès de la scolarisation dans le primaire sont particulièrement remarquables ces dix dernières années : le taux net de scolarisation a progressé de 18% en 2000 à 67,2% en 2011 et le taux d'achèvement a atteint 51,2% en 2011 contre 15% en 1990. Des progrès appréciables ont également été obtenus en matière de réduction des inégalités avec un ratio filles/garçons qui a évolué de 62,5% en 1997 à 82% en 2011. Au-delà des efforts réalisés pour apporter une réponse quantitative à la scolarisation des enfants, le problème de la qualité demeure entier : 80 à 90% des enseignants de ce cycle sont des contractuels, pour la plupart sans formation initiale appropriée (MP/AT/DC, 2012).

Les performances sont cependant nettement plus faibles pour les autres cycles d'enseignement. Pour l'enseignement au collège (cycle de base 2), le taux brut de scolarisation est très faible et d'importantes disparités de genre et selon les régions sont notées. Pour l'enseignement moyen (lycée), le taux brut de scolarisation a seulement augmenté d'un point en huit ans (3,9% en 2010 contre 2,9% en 2002) et l'accès demeure très inégal entre les garçons (5,3%) et les filles (2,5%). Les mêmes constats peuvent être faits en termes de disparités interrégionales et de retard par rapport à la moyenne des pays de la sous région (15,5% en 2006 pour l'Afrique de l'Ouest).

Dans le secteur de l'enseignement et de la formation professionnels et techniques, les dispositifs et les effectifs formels n'ont pas évolué significativement. Ainsi, les effectifs du type formel sont passés de 2 457 en 2007 à 3 090 en 2011 et les dispositifs de formation sont passés de 12 à 17. Pour les apprenants du type non formel, leurs effectifs sont passés de 200 en 2000 à 13752 en 2012 (MP/AT/DC, 2012).

Le principal défi consiste à relever l'offre de formation aux plans quantitatif et qualitatif et à adapter les filières aux besoins de l'économie nationale et du marché de travail.

A cet effet, le Ministère en charge de la formation professionnelle et de l'emploi avec l'appui des Partenaires Techniques et Financiers (PTF) s'est engagé d'une part dans un processus de réforme curriculaire selon l'approche par compétences et d'autre part dans la réhabilitation et la construction des infrastructures d'accueil.

S'agissant de l'enseignement supérieur et de la recherche scientifique appliquée, les effectifs des étudiants nigériens ont progressé de manière notable au cours des deux dernières décennies avec la création des nouvelles universités. Ces effectifs passent de 8 657 étudiants en 2009 à 19 470 en 2013 (figure 3). Par exemple, les effectifs à l'université de Niamey ont augmenté de 179% entre 1990 et 2010 et ceux de l'université islamique de Say de 123% entre 1998 et 2011. Ce niveau d'enseignement se heurte à des problèmes d'insuffisance quantitative et qualitative d'enseignants, de pénurie d'équipements et de moyens, et l'inadéquation entre les filières de formation et les besoins du marché du travail.

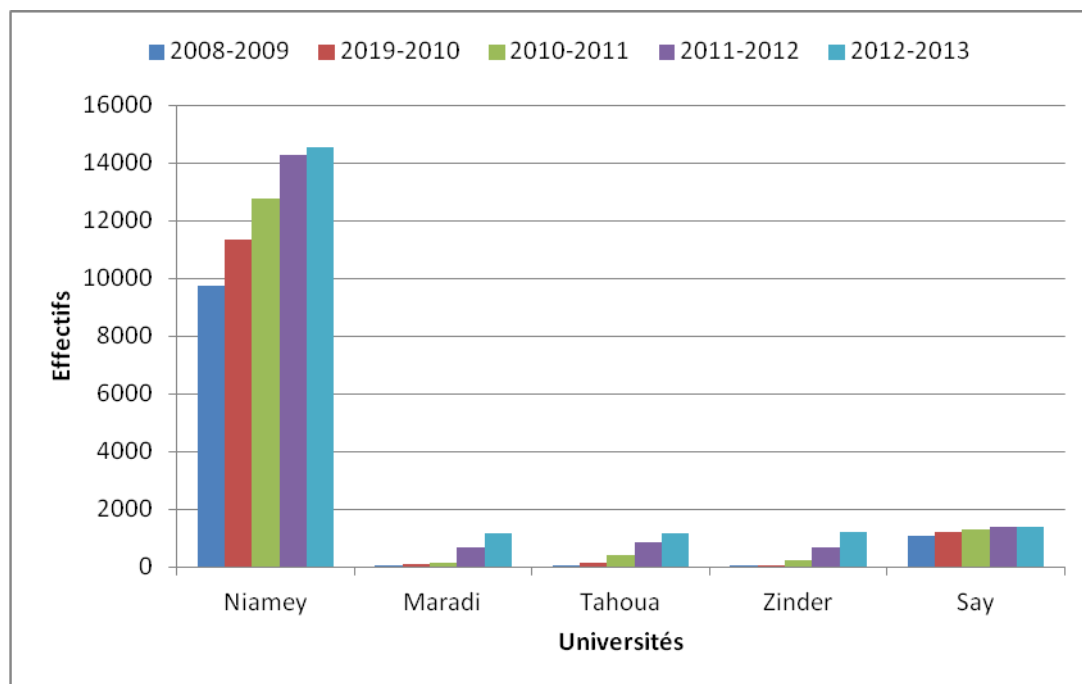


Figure 4 : Evolution des effectifs d'étudiants au niveau des Universités du Niger de 2009 à 2013 (MES, 2013)

Le taux d'alphabétisation des adultes de 15-24 ans a peu progressé, passant de 26% en 2000 à 29% en 2008. Le taux est encore bien plus faible pour les femmes (17,1% en 2008). Au-delà des problèmes de l'offre éducative et de la qualité de l'enseignement, il y a un déséquilibre fondé sur le genre à tous les paliers de l'enseignement (primaire, secondaire, supérieur, alphabétisation). Le faible accès/maintien de la fille dans le système éducatif fragilise ses opportunités de s'affirmer plus tard, de développer ses propres initiatives et de participer pleinement au processus de prise de décision dans la sphère familiale, communautaire, administrative, politique et économique. Il limite singulièrement les opportunités futures ouvertes aux femmes.

L'école constitue une importante source pour la prise en compte de la protection et de la gestion durable de la diversité biologique. Malgré les avancées significatives enregistrées au niveau de l'éducation dans la prise en compte de l'environnement à travers l'élaboration de modules de formation des maîtres, des efforts restent encore à faire pour la prise en compte de la biodiversité dans les curricula. La réforme en cours dans les secteurs de l'éducation et de la formation professionnelle est une opportunité pour y remédier. Pour cela, une synergie d'actions doit être entreprise entre ces secteurs et les institutions clé notamment le Ministère en charge de l'Environnement et le Conseil National de l'Environnement pour un Développement Durable.

1.2.2.6. Infrastructures de transport

La grande superficie du territoire nigérien crée des opportunités dans le secteur des infrastructures de transport. Le patrimoine routier est passé de 11 560 km en 1990 à 19 267 km en 2011. Le réseau routier aménagé (routes bitumées et en terre), malgré sa progression (+27% entre 1990 et 2011), demeure peu développé. Les routes revêtues représentent seulement 21% du réseau national.

Par ailleurs, le Niger compte actuellement trois aéroports internationaux (Niamey, Zinder et Agadez), des aérodromes dans les chefs-lieux des régions (Diffa, Tahoua et Maradi) ainsi que des pistes d'atterrissage. Ces infrastructures restent principalement confrontées aux problèmes de vétusté et de sous-équipement.

Cependant, le développement de ce secteur, malgré son importance sur le plan socioéconomique, peut impacter négativement la conservation de la biodiversité s'il est mal géré. En effet, les aménagements des

infrastructures routières terrestres dégradent l'environnement à travers l'élargissement des emprises des voies, l'ouverture de nouvelles voies et la multitude de carrières, le braconnage, etc. En outre, les véhicules qui traversent à grande allure certaines aires protégées occasionnent régulièrement des accidents mortels sur certaines espèces fauniques, la pollution et la dégradation du milieu. De même, les survols à basse altitude de certaines zones de conservation de la biodiversité est un facteur de perturbation du milieu.

En revanche, le désenclavement du Niger à travers le développement du transport aérien peut contribuer significativement à la création des entreprises d'écotourisme et par conséquent à la valorisation de la biodiversité.

1.2.2.7. Santé et nutrition

D'une manière générale, la mortalité infanto-juvénile a reculé de manière significative. Le taux de mortalité des enfants de moins de cinq ans a été divisé pratiquement par trois entre 1992 et 2010, passant de 318,2 à 130,5 décès pour 1 000 naissances. Quant à la mortalité infantile, elle est tombée de 123,1 à 63,2 décès pour 1 000 sur la même période. Toutefois, la proportion d'enfants vaccinés reste faible, même si elle a nettement progressé (52,3% en 2009 contre 27,8% en 1992).

Le taux de mortalité maternelle qui était de 652 décès pour 100 000 naissances vivantes en 1992 reste encore élevé en 2010 (554 décès). Ce recul quoique marginal illustre dans une certaine mesure l'incidence des actions mises en œuvre en faveur de la santé maternelle entre 2005 et 2010. Par ailleurs, la proportion d'accouchements assistés par du personnel qualifié a seulement progressé de 14,9% en 1992 à 24,5% en 2010. Les progrès sont plus significatifs en milieu urbain qu'en milieu rural.

Le paludisme reste la principale cause de morbidité et de mortalité. L'incidence annuelle s'est maintenue en moyenne à 81 cas pour 1 000 habitants avec une évolution en dents de scie.

La prévalence du VIH/Sida dans la population générale (15-49 ans) est estimée à 0,4% en 2012 contre 0,7% en 2006 (EDSN-MICS IV 2012). Cette prévalence du VIH est quatre fois plus élevée en milieu urbain (0,8 %) qu'en milieu rural mais elle est la même chez les femmes et chez les hommes (0,4 %). La réticence au dépistage volontaire (2%) et les flux migratoires conduisent toutefois à considérer avec prudence ce taux apparemment faible.

L'accès aux services de santé reste problématique avec comme principales raisons : (i) la faiblesse de la couverture sanitaire et du plateau technique, (ii) l'insuffisance de certaines catégories de personnels en quantité et en qualité, (iii) des défaillances dans l'approvisionnement en médicaments, consommables et réactifs et (iv) le faible développement des services de santé reproductive. Il convient également de souligner la faiblesse des moyens financiers de l'Etat (7,9% du budget de l'Etat est alloué à la santé, niveau en deçà des engagements internationaux), des capacités de gestion des systèmes de santé et des revenus des ménages, sans oublier les comportements et habitudes néfastes à la santé, notamment à la santé reproductive et monétarisation du secteur.

1.2.2.8. Prise en compte du genre

Le Niger, à l'instar des autres pays de la communauté internationale s'est engagé à intégrer la dimension genre dans toutes les étapes de la chaîne de formulation et de mise en œuvre des politiques sectorielles, des instruments et outils opérationnels.

A cet effet, le Niger a élaboré sa Politique Nationale de Genre (PNG) en 2008 et un plan décennal (2009-2018) de mise en œuvre dont les objectifs sont les suivants :

- systématiser la prise en compte de la dimension genre dans tous les domaines et à tous les niveaux;

- garantir l'égalité des chances et l'égal accès aux ressources aux hommes et aux femmes;
- créer un environnement favorable à la mise en œuvre des stratégies visant la prise en compte du genre;
- mettre en œuvre une stratégie visant une meilleure coordination des actions en matière de genre;
- promouvoir la recherche et la diffusion des données désagrégées dans tous les domaines afin d'une part, de rendre compte de la contribution des hommes et des femmes dans le développement et d'autre part de permettre d'adopter des mesures correctives adéquates.

Conséquemment, le Niger a adopté une loi sur les quotas (25 %) pour améliorer la participation des femmes au développement politique et socio-économique du pays.

Par ailleurs, des mesures importantes ont été prises avec notamment les dispositions pénalisant les violences entre les conjoints, l'excision, le harcèlement sexuel, le viol et l'exclusion des couches les plus défavorisées.

En dépit, des mesures prises, la participation des femmes est entravée par plusieurs paramètres tels que : l'insuffisance du renforcement de leurs capacités, les pesanteurs sociales reléguant la femme au second rang.

1.3. Valeurs de la biodiversité, des services écosystémiques et leur contribution au bien-être humain

L'importance de la biodiversité au Niger peut être appréhendée à travers l'étendue de sa répartition géographique et l'effectif de la population qu'elle mobilise et par la diversité des produits qu'elle fournit à l'homme et des services qu'elle lui rend.

1.3.1. Importance spatiale et sociale de la biodiversité

Afin de mieux saisir l'emprise géographique, économique et sociale de la biodiversité au Niger, on la subdivise en diversité biologique agricole, diversité biologique de la faune domestique ou d'élevage, diversité biologique des forêts/plantes ornementales, diversité biologique de la faune sauvage et des zones humides.

1.3.1.1. Diversité biologique agricole

L'agro-biodiversité nationale est dominée par les principales cultures pratiquées que sont les céréales (mil, sorgho, riz, maïs, fonio) et les cultures de rente (niébé, arachide, oignon voandzou, sésame, oseille, souchet, tomate, coton, etc.). Ces cultures renferment plusieurs variétés ou cultivars. Le mil et le sorgho représentent l'essentiel des céréales cultivées par l'écrasante majorité de la population nigérienne. Le riz et le maïs les secondent suivis du blé et du fonio.

En 2007, la superficie emblavée par les cultures de mil, sorgho, niébé, maïs, riz et arachide s'élève à 15 880 460 ha (MAG, 2012) dont 43 % par la culture du mil, 34 % par celle du niébé et 20 % par celle de sorgho. La production de ces cultures est de 4 828 759 tonnes dont 60 % pour le mil, 20 % pour le sorgho et 17 % pour le niébé.



Photo a



Photo b

Figure 5 : (a) Monoculture mil-niébé,

(b) Monoculture mil

En effet, les principales filières agricoles sont le niébé, l'arachide, l'oignon, le poivron, le souchet, le sésame et le coton.

L'exportation des produits agricoles représente 16 % des exportations totales (MDA, 2007). Les produits exportés sont constitués pour l'essentiel d'oignon, de niébé et de souchet avec respectivement 58 %, 27 % et 6 % de la valeur totale des produits agricoles exportés.

Le secteur agricole contribue dans l'économie nationale à concurrence de 25% du PIB sur la période 2007-2009 et constitue la principale source d'emploi en milieu rural. En effet, l'agriculture, l'élevage et l'exploitation des ressources forestières, fauniques et halieutiques sont pratiqués par 84% de la population rurale (MDA, 2007).

1.3.1.2. Diversité biologique de faune domestique ou d'élevage

Les espèces animales domestiques du Niger appartiennent essentiellement aux classes des mammifères et des oiseaux. Ces espèces se retrouvent souvent dans le même écosystème du fait de la facilité d'adaptation et d'intégration qu'elles ont acquises au cours du temps.

Les types d'espèces et de races rencontrées sont : *Bos indicus* (cinq races), *Bos taurus* (1 race), *Ovis aries* (7 races), *Capra hircus* (2 races), *Camelus dromedarius* (4 races), *Equus caballus* (3 races), *Gallus gallus domesticus* (3 races au moins) et *Numida meleagris* (4 races). Ces espèces et races sont bien adaptées et ont une bonne répartition géographique (annexe 1).



(a) Taurion Azawak à Dakoro



(b) Troupeau de Chèvre rousse dans le CMC à Maradi

Figure 6 : Quelques espèces de la diversité biologique domestique au Niger

Certaines de ces races animales sont hautement recherchées dans la sous région pour leurs aptitudes bouchères et laitières ainsi que pour la qualité de leurs peaux. C'est le cas des moutons Balami et Bali Bali, des zébus Azawak, Goudali, Bororo et de la chèvre rousse de Maradi (Adam, 2006).

Au niveau de la volaille, bien que les éleveurs traditionnels arrivent à différencier les "races locales", il est difficile de donner une description adéquate de ces races aviaires locales avec toutes les caractéristiques sur des bases scientifiques ; cela veut dire que certaines races peuvent s'éteindre sans qu'on ne s'en rende compte.

Le cheptel est élevé selon trois systèmes de production de type extensif mais adaptés aux conditions agro-écologiques du pays, à savoir l'élevage sédentaire, l'élevage transhumant et l'élevage nomade. Selon les résultats du recensement général de l'agriculture et du Cheptel (MDA, 2008), le cheptel sédentaire est le plus important en termes d'effectif (66 % de l'effectif total). Le cheptel transhumant représente 16 % de l'effectif total du pays dont 46 % effectue une transhumance transfrontalière. Le cheptel nomade (18 % de l'effectif total) est surtout constitué d'ovins (35 %) suivis de caprins (32 %), de camelins (20 %) et de bovins (19 %). Il est pratiqué pour l'essentiel (85 %) dans les régions de Tahoua, Zinder et Agadez.

La Direction des statistiques du Ministère de l'Elevage estime en 2012 à 10 125 767 bovins, 10 369 520 ovins, 13 760 687 caprins, 1 676 318 camelins, 238 516 équins, 1 664 216 asins et 12 196 410 têtes pour la volaille. Cette dernière comprend les poules, les pintades, les canards, les oies, les dindes, etc. Pour certaines de ces espèces, le Niger compte une gamme de variété de races adaptées localement et certaines font l'objet de travaux de sélection ou de purification depuis des décennies (cas des bovins de race Azawak et de la chèvre rousse de Maradi).

La valeur totale du cheptel nigérien est estimée à 2000 milliards de F CFA. La production annuelle de l'élevage est de 191,5 milliards de F CFA avec une valeur ajoutée de 155 milliards de F CFA. Entre 2001 et 2005, les recettes d'exportation des produits de l'élevage ont atteint un cumul de 130 milliards de F CFA contre 82 milliards pour les productions végétales et 340 milliards pour l'uranium.

Les produits d'élevage représentent 62 % des recettes d'exportation des produits du secteur rural et 21% de l'ensemble des produits d'exportation. Toutefois, le taux d'exploitation actuel de l'élevage demeure faible (seulement 10%) et pourrait être porté à un niveau plus élevé avec une possibilité substantielle d'amélioration de la balance de paiement (MDA, 2009).

La diversité biologique domestique joue un grand rôle à travers la contribution des produits des différentes filières à la sécurité alimentaire, à la réduction de la pauvreté et à l'économie du pays. Les principales filières sont la filière bétail et viande, la filière cuirs et peaux, la filière lait et la filière avicole.

1.3.1.3. Diversité biologique des forêts et plantes ornementales

La diversité au niveau des espèces végétales comprend 2124 espèces végétales en 1998. Le groupe des Angiospermes qui est le mieux exploré comprend 1500 espèces (69,04%) dont 444 de la classe des Monocotylédones et 1016 de la classe de Dicotylédones. On connaît 547 espèces d'Algues (24,05%), groupe dominé par les Cyanophycées, les Diatomophycées et les Euchlorophycées (Saadou, 1998). A cela s'ajoutent 487 espèces d'algues découvertes par Djima en 2013 soit un total de 2761 espèces végétales. Les groupes inférieurs (Virus, bactéries, champignons et Lichens) ont été très peu étudiés jusqu'ici, d'où les faiblesses des effectifs correspondants. Ces derniers, comme pour les autres groupes, traduisent seulement la quantité de travail à faire pour identifier le maximum des espèces du territoire du Niger.

On distingue 4 principaux secteurs phytogéographiques au Niger (Saadou, 1998). Il s'agit de:

- ✓ **secteur nord soudanien avec une** végétation constituée par des savanes arborées et arbustives ;
- ✓ **secteur sud sahélien dont** la végétation est constituée par des fourrés, des steppes arborées et arbustives ;

- ✓ **secteur nord sahélien** : la végétation est constituée par des steppes arbustives à Acacias ;
- ✓ **secteur saharien** : il s'agit du domaine du désert où la végétation se contracte dans les dépressions humides et les oasis. Ce sont des steppes contractées.

Les formations végétales sont estimées à 109 950 548 ha dont 3 962 862 ha des formations savaniques de la zone sud soudanienne, 35 983 175 ha des formations mixtes sahéliennes et 3 962 862 ha des formations steppiques sahariennes (Mahamane *& al.*, 2011).

Outre ces formations végétales, il faut ajouter les écosystèmes particulièrement importants que sont les parcs agroforestiers et les forêts urbaines et périurbaines.

Concernant les parcs agroforestiers, on les rencontre dans la bande sud agricole (zones sahélienne et soudano-sahélienne) à des densités variant entre 10 et 100 pieds /ha selon les espèces (MH/E, 2012). On retiendra en particulier : (i) les parcs à *Faidherbia albida* ; (ii) les doumeraies; (iii) les rôneraies; (iv) les parcs à *Vitellaria paradoxa*, *Prosopis africana* et à *Neocarya macrophylla*



(a) Parc agroforestier à gao (*Faidherbia albida*) à Gazaoua



(b) Parc agro forestier mixte à Falmey

Figure 7 : Exemples d'écosystèmes agro forestiers au Niger

Cette situation encourageante s'explique par les différentes interventions des projets et des ONG et par un processus d'adoption spontanée de la pratique de la régénération naturelle assistée par les producteurs.

L'importance des arbres régénérés dans les champs dépasse de loin les plantations artificielles effectuées au Niger depuis l'indépendance (Tappan, 2009). Ces arbres ont réduit la vulnérabilité de la population pendant les années de sécheresse à travers la collecte de feuilles et de fruits, la vente de bois et du fourrage pour le bétail.

Pour les forêts urbaines et périurbaines, depuis 1984 date de l'engagement de Maradi, de nombreuses plantations (dont la ceinture verte de Niamey vaste de 2500 hectares) ont été réalisées par l'Etat, les collectivités, les projets et les privés, souvent avec les populations locales. En 2010, plusieurs réalisations ont été faites par l'Etat (INS, 2011) dont entre autres :

- l'aménagement de 917 058 ha des forêts ;
- la production de 5 344 737 plants d'arbres ;
- la récupération de 35 239 ha des terres dégradées ;
- la fixation de plus de 4 000 ha de dunes.

Concernant la diversité des plantes ornementales, 27 espèces (annexe 2) ont été répertoriées au niveau de 25 pépinières privées de la Communauté Urbaine de Niamey (Djibrim, 2010). Les plants de ces pépinières sont constitués de plants d'arbres fruitiers, forestiers et d'ornement.

La filière des produits forestiers la plus développée et la mieux suivie est celle du bois énergie. Les ressources forestières et halieutiques contribuent pour 4,5% à la formation du PIB agricole pour la période 2007-2009 (MP/AT/DC, 2012).

La mise en œuvre des aménagements forestiers villageois a eu des impacts positifs sur la réduction de la pauvreté dans les villages à travers la génération des revenus collectifs et individuels issus de la vente et des taxes du bois. En 2010, le chiffre annuel du bois-énergie commercial pour les communautés rurales riveraines des forêts en exploitation était d'environ 11 milliards de FCFA (PFN, 2010). Ces revenus sont investis dans plusieurs domaines d'intérêt général.

La contribution des aménagements participatifs villageois à l'atténuation des problèmes énergétiques se matérialise aussi par un approvisionnement relativement régulier des populations en bois, principal combustible utilisé.

Les prospectives de développement forestier envisagent de mettre sous aménagement plus de deux (2) millions d'ha pour les populations riveraines des forêts (PFN, 2010) à l'horizon 2020, ce qui équivaut à un transfert monétaire de plus de 50 milliards de FCFA du milieu urbain au milieu rural, la création de plusieurs emplois et l'injection d'un montant important de financement qui profitera à plus de 850 000 ménages à hauteur de 650 000 FCFA/an/ménage.

Il existe d'autres filières non moins importantes dont la filière des feuilles du palmier doum, la filière de la gomme arabique, la filière de « Miritchi » et la filière bois de service.

1.3.1.4. Diversité biologique de la faune sauvage et zones humides

Le Niger dispose de huit (8) catégories types d'aires protégées : les forêts classées, les forêts protégées, le parc national, la réserve intégrale, la réserve totale, la réserve naturelle nationale, la réserve partielle de faune, la réserve de Biosphère ainsi que de nombreux parcs agro-forestiers et les ranchs, qui constituent des sites potentiels pour la conservation *in situ* (DPNR, 2008).

Les aires protégées de faune sont au nombre de sept (7) réparties dans les catégories Ib, II, III et IV de l'UICN. Il s'agit de : le Parc National du "W" (220 000 ha ; catégorie II) ; la Réserve Intégrale ou Sanctuaire d'Addax (1 280 500 ha ; catégorie Ib) ; la Réserve Naturelle Nationale de l'Aïr et du Ténéré (6 455 500 ha ; catégories III et IV) ; la Réserve Totale de Faune de Tamou (77 740 ha ; catégorie IV) ; la Réserve Totale de Faune de Gadabédji (76 000 ha ; catégorie IV), la Réserve Partielle de Faune de Dosso (306 000 ha ; catégorie IV) et la Réserve Naturelle Nationale de Termit et de Tin Toumma (9 700 000 ha ; catégories III et IV).

Le Parc National "W" et la Réserve Naturelle Nationale de l'Aïr et du Ténéré sont inscrits sur la liste du Patrimoine Mondial de l'UNESCO et sont désignés respectivement réserve de biosphère transfrontalière et réserve de biosphère.



(a) Troupeau de girafe (*Girafa Camelopardalis Peralta*) dans la réserve de Biosphère de Kouré



(b) (*Ammotragus lervia*) Mouflon à machette dans la RNNTT

Figure 8 : Exemples d'espèces emblématiques au Niger

Les forêts naturelles classées (84) totalisent une superficie de 600 000 hectares et les forêts protégées comprennent le reste du patrimoine forestier. Dans le domaine classé et le domaine protégé, se trouvent des ressources naturelles notamment la faune qui fait l'objet de convoitises des populations riveraines.

Il faut aussi signaler l'existence de 23 zones cynégétiques (annexe 3) et 12 sites Ramsar (zones humides d'importance internationale) totalisant 4 317 869 ha (annexe 4). A cela s'ajoutent 1168 mares (145 permanentes et 1023 semi-permanentes), 69 retenues de barrages, la Komadougou Yobé et le Lac Tchad.

La faune est diversement utilisée notamment dans la chasse et le tourisme. Par exemple, les recettes cynégétiques ont varié de près de 12 millions de FCFA en 1999 à plus de 130 millions de FCFA en 2003. Ces dernières années, les recettes ont fluctué de 32 236 000 F CFA en 2008, 18 304 750 F CFA en 2009 et 60 502 200 F CFA en 2010 (DGE/EF, 2010). Dans le domaine du tourisme, le Niger dispose d'un important potentiel réparti à l'échelle du pays (annexe 5).

1.3.2. Valeurs de la biodiversité et des services écosystémiques

La biodiversité et les écosystèmes au sein desquels elle s'exprime fournissent un grand nombre des biens et services qui soutiennent la vie humaine. Ces biens et services qui varient en fonction du type de diversité biologique et d'écosystèmes peuvent se résumer ainsi qu'il suit:

- ✓ biens : il s'agit des aliments, des combustibles, des produits artisanaux, des textiles, des médicaments, des matériaux de construction, etc. ;
- ✓ services : ils comprennent la récréation, le tourisme, l'éducation, l'atténuation des effets des changements climatiques (inondations, sécheresses, températures extrêmes et forces éoliennes), le maintien des ressources génétiques.

De façon plus détaillée, la valeur des biens fournis et services rendus à l'homme par les différents types de biodiversité et écosystèmes sont présentés dans le tableau 1.

Tableau 1 : Valeurs des produits fournis et services rendus par la biodiversité

Composantes	Valeurs			
	Principaux produits	Principaux services	Contribution à l'alimentation	Contribution économique
Biodiversité agricole et agrosystèmes	<ul style="list-style-type: none"> -Cultures vivrières -cultures de rente; -fruits et légumes ; -différents types de sols générés ; -bois et produits forestiers non ligneux (PFNL) ; -Fourrage. 	<ul style="list-style-type: none"> -lutte contre l'insécurité alimentaire ; -palissade, hangars ; -lutte contre certaines maladies et la malnutrition ; -diversification des cultures ; -séquestration du carbone, entretien de la fertilité et contrôle de l'érosion ; -ombrage; -récréation ; --recherche scientifique. 	<ul style="list-style-type: none"> -aliments de base du nigérien ; -fourrage ; -base de la production agricole ; -complément alimentaire et nutritionnel. 	<ul style="list-style-type: none"> -source de revenus et d'emplois ; -sources de devises ; -diversification des cultures de rente ; - 29,5 % au PIB ; -Source d'épargne.
Biodiversité de la faune domestique	<ul style="list-style-type: none"> -viande, lait, cuirs et peaux ; -œufs, fumier ; - os, sang, cornes ; 	<ul style="list-style-type: none"> -dissémination des graines, fertilisation du sol, loisir et tourisme, identité culturelle, transport, labour ; - développement de l'artisanat ; -lutte contre l'insécurité alimentaire ; -recherche scientifique. 	<ul style="list-style-type: none"> --complément alimentaire et nutritionnel. 	<ul style="list-style-type: none"> -source importante de revenus et d'emplois ; -l'élevage contribue à hauteur de 13% au Produit Intérieur Brut National (PIB) et à 40% au Produit Intérieur Brut Agricole (PIBA) ; -les cuirs et peaux sont une importante source de devises avec 95% de la production exportée, soit à l'état brut, soit tannée ou sous forme de produits artisanaux.
Biodiversité forestière	<ul style="list-style-type: none"> -bois et PFNL, aliments, textiles et médicaments. 	<ul style="list-style-type: none"> -adaptation aux effets des changements climatiques ; -séquestration des GES. lutte contre des maladies ; - restauration des sols ; -recréation tourisme et éducation; -atténuation de la vitesse du 	<ul style="list-style-type: none"> -alimentation des ménages ; -traitement des maladies (pharmacopée) ; -pâturage des animaux. 	<ul style="list-style-type: none"> -la valeur monétaire du bois consommé était de 91 milliards en milieu rural et de 13 milliards en milieu urbain en 2000. En 2010, cette valeur serait de 27 et 105 milliards respectivement en

Composantes	Valeurs			
	Principaux produits	Principaux services	Contribution à l'alimentation	Contribution économique
		<ul style="list-style-type: none"> vent ; -lutte contre l'ensoleillement ; -régularisation des crues des cours d'eau ; -épuration de l'eau et l'air ; -ornement ; -entretien de la fertilité du sol et lutte contre l'érosion ; -rétention et exportation des sédiments et matières nutritives ; -site de manifestation culturelle ; -recherche scientifique. 		<ul style="list-style-type: none"> milieu urbain et rural ; -la contribution des PFNL est aussi importante dans les revenus des ménages surtout pendant les crises alimentaires.
Biodiversité de la faune sauvage et zones humides	-miel, trophée, viande, poisson cuirs et peaux, cire, œufs, plumes.	<ul style="list-style-type: none"> -Pollinisation ; -dissémination des graines ; -lutte contre des maladies ; -loisir écotourisme et éducation ; -chasse et pêche ; -recharge des eaux souterraines ; -transport (navigation) ; -recherche scientifique. 	-complément alimentaire et nutritionnel.	<ul style="list-style-type: none"> -Source de revenus et d'emplois liés à l'écotourisme, à la pêche, à la chasse, à la cueillette, au miel, à la viande et au maraîchage ; -Hôtellerie et la restauration représentent environ 2 % du PIB en 2010 ; - Mobilisation de 82 340 touristes en 2011.

1.4 Causes et conséquences de la perte de la biodiversité

Bien qu'elle nous fournit une multitude de biens, nous rend des services divers et vitaux et que la nécessité de la gérer soit presque connue de tous, la biodiversité subit des menaces d'ordre anthropique et naturel. Ces menaces, si l'on n'y prend garde, l'érodent progressivement occasionnant des pertes dont les conséquences sur le bien être humain sont lourdes. Au Niger, la gravité de ces menaces et leurs conséquences varient en fonction de la composante de la biodiversité en jeu.

1.4.1. Causes de la perte de la biodiversité

1.4.1.1. Biodiversité agricole

Plusieurs espèces et variétés sont utilisées dans l'agriculture nigérienne au grand bonheur du producteur. Cependant, certaines variétés sont menacées et/ou en voie de disparition. C'est le cas de quelques espèces

comme *Arachis hypogea*, *Lagenaria ciseraria*, *Digitaria exilis*, *Zea mays*, *Manihot esculenta*, *Pennisetum glaucum*, *Vigna unguiculata*, *Hibiscus sabdariffa*, *Ipomoea batatas*, *Capsicum frutescens*, *Solanum tuberosum* ; *Oryza sp* , *Sesamum indicum* et *Sorghum bicolor* (annexe 6)

Les disparitions sont généralement causées par l'utilisation presque exclusive des variétés à forte valeur marchande et culturelle. En effet, lorsque la culture est de rente, les paysans produisent essentiellement les cultivars demandés aux dépens des cultivars locaux (Saadou, 1998).

Généralement, ces cultivars sont plus précoces mais moins appréciés par les paysans eux-mêmes. Par exemple, la variété de manioc « rogo kirey » de Kouré est une variété de bonne valeur organoleptique, mais ne pouvant produire qu'en deux (2) ans de végétation. Elle a actuellement disparu du village car les producteurs trouvent que son cycle est trop long et qu'ils préfèrent cultiver celles qui produisent en 3 à 5 mois.

Le manque de disponibilité des semences (cas du fonio) et l'exigence de la culture en main d'œuvre pour sa production sont également des causes de la disparition ou régression des variétés ou espèces. Il y a également les sécheresses successives, la baisse de la pluviosité et le raccourcissement de la saison pluvieuse qui ont conduit au rejet de plusieurs variétés locales (gombo, niébé, maïs, mil, sorgho, etc.) notamment celles qui sont tardives. Les autres causes peuvent se résumer en termes de changements d'habitudes alimentaires, de pression parasitaire et maladies, d'utilisation abusive des intrants agricoles, de feux de brousse et de la non maîtrise des techniques de conservation.



Maladie d'enroulement des feuilles de la tomate à Niamey



Maladie du feuillage d'oignon à Galmi

Figure 9 : Exemples de maladies rencontrées sur les cultures maraîchères au Niger

1.4.1.2. Biodiversité de la faune domestique

Dans le domaine de l'élevage, l'on assiste également à la disparition ou menace de disparition de quelques races pures. C'est le cas des races Bororo, Djelli, Balami, Koundoum, Bali-Bali et Kouri.

Les principales causes des menaces sont :

- ✓ la modification de biotope (cas du biotope de la vache taurin Kouri par de l'assèchement du Lac Tchad ;
- ✓ la diminution de la productivité du parcours pastoral du fait de la mauvaise répartition des pluies, du surpâturage et de la pression foncière, de sa colonisation par des espèces peu ou non appréciées, etc.;
- ✓ la dégénérescence génétique due au métissage par l'élevage de plusieurs races dans un même troupeau ou de la cohabitation de troupeaux de races différentes sans contrôle ;

- ✓ la faible connaissance de certaines espèces notamment aviaires ;
- ✓ les changements et variabilité climatiques ;
- ✓ les sécheresses récurrentes ;
- ✓ les conflits armés ;
- ✓ la pauvreté des populations ;
- ✓ la mise à feu des puits de pétrole.



Troupeau de vache taurin Kouri à Sayam (Mainé)



Mouton Bali Bali en enclos (SAHEL 2014) à Niamey

Figure 10 : Exemples de races de haute valeur marchande au Niger

1.4.1.3. Diversité biologique des forêts et plantes ornementales

A l'image des autres composantes de la biodiversité, celle des forêts est en proie aux menaces de plusieurs ordres. Beaucoup d'espèces sont menacées de disparition notamment *Cyperus conglomeratus*, *Cymbopogon giganteus* et *C. proximus*, *Cyperus jeminicus*, *Aristida pallida* et 22 espèces ligneuses (annexe 7)

Les principales causes de ces menaces sont :

- ✓ la pression démographique ;
- ✓ les sécheresses récurrentes ;
- ✓ la vulnérabilité des espèces aux changements climatiques ;
- ✓ l'exploitation anarchique des forêts ;
- ✓ le défrichement agricole anarchique ;
- ✓ les pratiques inappropriées de prélèvement des produits forestiers non ligneux ;
- ✓ l'exploitation des fruits immatures ;
- ✓ la pression parasitaire ;
- ✓ les mutilations très fortes d'arbres pour l'exploitation du fourrage aérien ;
- ✓ le braconnage ;
- ✓ les feux de brousse ;
- ✓ l'insuffisance de suivi administratif des activités d'aménagement ;
- ✓ l'insuffisance et la non actualisation des plans d'aménagement;

- ✓ la faible application de la réglementation en vigueur.

1.4.1.4 Diversité biologique de la faune sauvage et zones humides

La tendance générale de la faune sauvage terrestre et aquatique est à la dégradation de la diversité biologique des espèces même si l'on constate une nette amélioration de la superficie couverte par les aires protégées.

La plupart des espèces sont menacées directement par le braconnage, les pollutions diverses, la surpêche ou indirectement par la destruction de l'habitat naturel, la pauvreté des sols, l'introduction d'espèces étrangères ou invasives (annexe 8 et 9). Certaines espèces comme l'Oryx et l'Autruche à coup rouge n'existent plus à l'état naturel.

Les principales causes de ces menaces sont :

- ✓ les sécheresses récurrentes ;
- ✓ la fragmentation des écosystèmes ;
- ✓ l'érosion éolienne et hydrique ;
- ✓ la vulnérabilité aux effets des changements climatiques ;
- ✓ l'ensablement et l'envasement ;
- ✓ l'envahissement des zones humides par des plantes envahissantes ;
- ✓ la pauvreté des sols ;
- ✓ l'assèchement des zones humides ;
- ✓ l'extension des superficies cultivées ;
- ✓ l'avancée du front agricole au niveau de certaines aires protégées
- ✓ le braconnage ;
- ✓ les feux de brousse ;
- ✓ la surexploitation des ressources naturelles ;
- ✓ le non respect des normes d'aménagements ;
- ✓ la dégradation de l'environnement liée à l'exploitation minière ;
- ✓ la pression pastorale ;
- ✓ l'organisation insuffisante des acteurs.



Lamantin (*Trichechus senegalensis*)



Autruche (*Struthio camelus camelus*) dans un enclos à Iférouane

Figure 11 : Exemples d'espèces menacées

1.4.2. Conséquences de la perte de la biodiversité sur le bien être humain

Le bien-être de l'homme s'érode au fur et à mesure que la biodiversité écosystémique, spécifique et génétique se rétrécit. Si les facteurs anthropiques sont les premières causes de la perte de la biodiversité, l'Homme en est sans doute la première victime. Les principales conséquences de la perte de la biodiversité au Niger (tableau 2) sont entre autres l'aggravation de l'insécurité alimentaire, la pauvreté, le chômage, l'exode rural, la récurrence des famines et de la malnutrition et des maladies.

Tableau 2 : Récapitulatif des principales conséquences de la perte de la biodiversité au Niger

Types de biodiversité	Conséquences de la perte de la biodiversité
Biodiversité agricole	<ul style="list-style-type: none"> - restriction de la base génétique exploitable pour les espèces concernées ; - accroissement de l'insécurité alimentaire et nutritionnelle ; - exode rural ; - aggravation de la pauvreté ; - occurrence des impacts environnementaux ; - perte de la fertilité des sols ; - baisse des rendements des cultures ; - réduction des terres cultivables ; - perte des espèces indigènes ; - conflit agriculteurs/éleveurs ; - réduction de la diversité alimentaire - invasion des OGMs alimentaires ; - faible résistance des plantes aux maladies ; - malnutrition ; - désertification ; - Conversion du régime alimentaire.
Biodiversité de la faune domestique	<ul style="list-style-type: none"> - diminution des effectifs d'animaux de race pure ; - appauvrissement des éleveurs ; - baisse de la productivité du cheptel ; - reconversion des acteurs du commerce du bétail à d'autres activités ; - aggravation de l'insécurité alimentaire et de la pauvreté ; - baisse de la contribution d'élevage à l'économie nationale ; - insécurité ; - insuffisance du pâturage ;

Types de biodiversité	Conséquences de la perte de la biodiversité
	- chômage.
Biodiversité forestière	- disparition, raréfaction ou perte de vitalité de certaines espèces végétales ; - disparition de nombreuses espèces animales inféodées ; - chômage ; - prolifération des espèces envahissantes ; - appauvrissement des sols ; - baisse de la productivité des forêts ; - appauvrissement des bûcherons ; - rareté de bois de chauffe ; - cherté du bois ; - faible disponibilité des plantes médicinales ; - désertification.
Biodiversité de la faune sauvage et zones humides	- diminution des animaux, - perte de certains rites culturels ; - perte de la faune sauvage et de son habitat ; - vulnérabilité des sols à l'érosion ; - baisse de la production piscicole et fourragère, - diminution du potentiel hydrique ; - diminution du potentiel d'auto épuration ; - accroissement de la pauvreté et de l'insécurité alimentaire ; - chômage ; - perte de revenus liés aux activités cynégétiques ; - perte de revenus liés à l'écotourisme ; - augmentation de certains prédateurs - Conversion du régime alimentaire.

1.5. Intégration de la biodiversité dans les politiques et stratégies

L'atteinte des objectifs d'Aichi de la biodiversité requiert l'intégration de celle-ci dans les politiques, plans et programmes de développement. L'intégration de la biodiversité peut être comprise et réalisée de plusieurs façons. La question de l'intégration est très large et difficile à définir de manière normative ; mais, il s'agit entre autres de faire en sorte que les politiques sectorielles n'aillent pas à l'encontre de la biodiversité et du bien-être humain. Elle est également complexe et sa mise en œuvre est une question de longue haleine. Dans le processus de l'intégration de la biodiversité dans les politiques, plans et programmes de développement, plusieurs paramètres sont à prendre en compte. Il s'agit entre autres de :

- la priorisation du domaine à prendre en compte ;
- la hiérarchisation des secteurs concernés ;
- le ciblage des personnes clés pour enclencher le processus ;
- le choix du moment de l'intégration (révision de loi, de stratégie etc. ; changement de Gouvernement, évaluation d'un document de référence en matière de développement....)

La réussite de l'intégration dépend également de l'implication des parties prenantes, de l'efficacité des mécanismes institutionnels et des approches utilisées.

Au regard de ce préambule, le présent chapitre examine, la prise en compte /intégration de la biodiversité sur les plans politique, institutionnel et juridique.

1.5.1. Cadres de planification

Les politiques et stratégies nationales, plans et programmes qui intègrent partiellement ou intégralement la diversité biologique sont nombreux du fait qu'elle soit un élément qui concerne plusieurs secteurs de développement économique et social. Dans le présent chapitre seuls les principaux cadres qui la prennent en compte de manière explicite seront évoqués.

1.5.1.1. Plan de Développement Economique et Social

Le Plan de Développement Economique et Social (PDES) représente l'unique cadre de référence, en matière de développement économique et social sur la période 2012-2015 pour le Niger. Il assure la cohérence et la coordination de l'ensemble des cadres d'orientation du développement de court et de moyen terme, globaux, sectoriels, thématiques et locaux.

Cinq axes stratégiques sont identifiés pour relever les défis et les enjeux de développement économique et social. Il s'agit de : i) la consolidation de la crédibilité et de l'efficacité des institutions publiques ; ii) les conditions de durabilité d'un développement équilibré et inclusif iii) la sécurité alimentaire et le développement agricole durable ; iv) la promotion d'une économie compétitive et diversifiée pour une croissance accélérée et inclusive et v) la promotion du développement social.

Le PDES prend en compte spécifiquement la diversité biologique dans deux axes:

- axe 2 : création des conditions de durabilité d'un développement équilibré et durable;
- axe 3 : sécurité alimentaire et développement agricole durables.

1.5.1.2. Stratégie de l'Initiative « 3N » pour la Sécurité Alimentaire et le Développement Agricole Durables « Les Nigériens Nourrissent les Nigériens »

Par décret n°2012-139/PRN du 12 avril 2012, le Gouvernement a adopté la Stratégie de l'Initiative « 3N » pour la Sécurité Alimentaire et le Développement Agricole Durable « Les Nigériens Nourrissent les Nigériens ». Cette initiative a pour objet principal de « *mettre les populations nigériennes à l'abri de la famine et de leur garantir les conditions d'une pleine participation à la production nationale et à l'amélioration de leurs revenus* ».

L'Initiative 3N vient remplacer les politiques et stratégies antérieures, tout en prenant en compte les enseignements tirés, les leçons apprises et les bonnes pratiques. Elle sert de fondement pour toute programmation en matière de développement rural et de sécurité alimentaire/nutritionnelle dans les administrations publiques et les collectivités territoriales. L'Initiative 3N constitue une référence pour la collaboration entre l'Etat et les autres groupes d'acteurs tels que les Partenaires Techniques et Financiers, les ONG, les Associations socioprofessionnelles nationales et internationales.

Plusieurs activités relatives à la biodiversité sont envisagées dans le cadre de l'atteinte des objectifs assignés à cette stratégie dont :

- la préservation et l'accroissement du potentiel de production des formations forestières en vue de la fourniture des produits alimentaires et nutritionnels, de fourrage alimentaire et de bois énergie ainsi que de la création de revenus pour les communautés à travers l'aménagement des formations naturelles existantes ;
- les plantations artificielles à usage multiple ;
- le développement des filières forestières pour la consommation domestique et l'exportation ;
- la protection et la restauration des écosystèmes (CES/DRS, etc.) ;
- la conservation in situ de la diversité biologique ;

- la conservation et la valorisation des zones humides ;
- la sécurisation des systèmes de productions animales (alimentation, santé, abreuvement du cheptel, couloirs de passage et mécanismes de prévention et de gestion des conflits) ;
- l'intensification des systèmes de productions animales (création de fermes, amélioration génétique et promotion de l'élevage à cycle court) ;
- le développement de l'arboriculture fruitière ;
- l'aménagement des pêcheries;
- le développement de la pisciculture et de l'aquaculture (par exemple la rizipisciculture) ;
- la création d'aires protégées et de réserves de faune.

Cependant, sont absents de la stratégie, certains aspects notamment les questions relatives à la biosécurité en particulier les Organismes Génétiquement Modifiés (OGM) et l'accès aux ressources génétiques et le partage juste et équitable des avantages découlant de leur utilisation.

1.5.1.3. Stratégie Nationale de Relance de la Production, de la Commercialisation de la Gomme arabique au Niger

Adoptée en 2003, la stratégie a sept (7) principes de base dont quatre (4) prennent en compte les aspects relatifs à la conservation de la diversité biologique, à son utilisation durable, ainsi qu'à sa valeur économique et sa contribution à la lutte contre la pauvreté. Elle se focalise essentiellement sur les éléments suivants :

- la conciliation de la lutte contre la désertification et la lutte contre la pauvreté en milieu rural et urbain ;
- l'approche socio-économique de la gestion des gomméraires ;
- le renforcement des capacités des services chargés de l'encadrement des producteurs à la base (administrations forestières) et des capacités des producteurs ruraux de façon à assurer une production durable de la gomme arabique ;
- la conciliation des enjeux écologiques (objectifs de protection) aux enjeux économiques (objectifs de production) appuyée par la mise en cohérence des dispositions réglementaires et fiscales nécessaires pour sécuriser tous les acteurs de la filière gomme arabique.

L'insuffisance de la stratégie réside dans le fait qu'elle privilégie les espèces gommifères supposées plus productives importées au détriment des espèces locales bien adaptées au milieu.

1.5.1.4. Stratégie Nationale et Plan d'Actions pour la Conservation et la Valorisation de la Faune Sauvage au Niger

Elaborée en 2012, cette stratégie a pour objectif d'assurer la conservation, le développement et la gestion durable de la faune en vue d'améliorer le bien être des populations. Elle a cinq (5) objectifs spécifiques et est assortie d'un plan d'actions pour la conservation et la valorisation de la faune sauvage.

1.5.1.5. Stratégie Nationale et Plan d'Actions en matière de Changements et Variabilité Climatiques

Cette stratégie a été élaborée en 2003 et a comme objectif général de contribuer à la stabilisation de la concentration des Gaz à Effet de Serre (GES) dans l'atmosphère à un niveau qui empêche toute perturbation anthropique dangereuse du système climatique.

Elle s'inscrit dans le cadre de la mise en œuvre de la Convention Cadre des Nations Unies sur les Changements Climatiques (CCNUCC) que le Niger a signée et ratifiée respectivement en juin 1992 et en juillet 1995.

La stratégie prend en compte la diversité biologique à travers les axes prioritaires suivants :

- la préservation et le renforcement des puits de séquestration de GES ;
- l'amélioration de la connaissance du potentiel productif et la promotion d'une gestion durable des ressources naturelles;
- la réduction de la pression sur les ressources ligneuses;
- l'accroissement du potentiel productif;
- la reconstitution des écosystèmes favorables à la séquestration du carbone.

La stratégie a également prévu des orientations en matière d'adaptation dans les secteurs de la foresterie, de la faune, des zones humides et de la pêche.

1.5.1.6. Stratégie et Plan d'Actions en matière de Renforcement des Capacités pour la Gestion de l'Environnement National et Mondial

Elaborée en 2007, cette stratégie a pour but de déterminer les besoins et priorités en matière de renforcement des capacités nécessaires à la protection de l'environnement, en tenant compte des trois conventions post-Rio ainsi que des autres Accords Environnementaux Multilatéraux (AEM). Elle représente le cadre de référence national pour lever les contraintes et renforcer les capacités afin de mieux gérer l'Environnement national et mondial.

Dans le domaine de la diversité biologique, les besoins identifiés ont trait, entre autres, au renforcement des capacités pour la préservation, la sauvegarde et la valorisation des connaissances traditionnelles liées à la biodiversité, la conservation *in situ* et *ex-situ* de la diversité biologique, la sensibilisation, l'information et l'éducation des acteurs à tous les niveaux.

1.5.1.7. Stratégie et Plan d'Actions de l'Initiative Grande Muraille Verte

La Stratégie et Plan d'Actions de l'Initiative Grande Muraille Verte 2012-2016 a été adoptée par le Gouvernement en 2012. Elle constitue le Programme Panafricain qui met l'accent particulier sur la conservation et la valorisation des ressources naturelles et la promotion du développement local au profit des populations des zones concernées. La stratégie ambitionne de relever un certain nombre de défis environnementaux, notamment ceux relatifs à la diversité biologique. Il s'agit entre autres de :

- la diminution des superficies ou les morcellements des écosystèmes forestiers des zones soudaniennes et sahéliennes du Niger ;
- la dégradation des formations naturelles et des agro-systèmes ;
- la faiblesse des connaissances dans les domaines tels que la biologie des espèces, leur cycle de développement et leur phénologie;
- la régénération naturelle par voie végétative et/ou sexuée;
- le degré d'adaptation des espèces à la sécheresse;
- la faible ou l'absence totale de l'intégration de la diversité biologique dans les autres secteurs;
- la faible prise en compte des aspects liés à la diversité biologique dans les curricula et les programmes de formation primaire, secondaire et universitaire.

1.5.1.8. Stratégie Nationale et Plan d'Actions sur les Energies Renouvelables

La stratégie couvre la période 2000-2020 et a pour objectif central d'assurer la pénétration des énergies renouvelables dans l'économie du Niger. Elle s'appuie sur quatre (4) enjeux ou objectifs stratégiques importants dont la réduction de la pression sur les ressources en bois énergie en favorisant ainsi la restauration et la préservation de l'environnement.

Pour l'atteinte de cet objectif, le Plan d'Actions de la stratégie prévoit entre autres :

- le parachèvement et la mise en œuvre des schémas directeurs d'approvisionnement en bois énergie pour les grandes agglomérations;
- l'identification, la vulgarisation et l'utilisation à grande échelle des foyers à économie d'énergie (foyers améliorés à bois, réchauds à pétrole et à gaz, cuisinières solaires, etc.) ;
- l'incitation à la substitution du bois énergie par d'autres combustibles et valorisation du charbon minéral ;
- l'encouragement à l'intervention des ONG et Associations de Développement, des Privés dans la vulgarisation des équipements et combustibles de substitution au bois énergie ;
- la réalisation des activités de restauration et de conservation du potentiel ligneux ;
- la réalisation d'un inventaire forestier national pour une meilleure connaissance de la ressource.

1.5.1.9. Stratégie de Développement de la Pêche et de l'Aquaculture

Elaborée en mars 2007, cette stratégie définit les nouvelles orientations concernant la pêche et l'aquaculture et constitue le cadre unique de référence dans ce domaine.

Dans l'optique du développement de la filière, quatre (4) enjeux principaux sont mis en exergue. Il s'agit de :

- la nécessité de concilier protection de l'environnement et développement de la pêche et de l'aquaculture ;
- la prise en compte totale de la pêche et de l'aquaculture dans les processus de développement local et de la décentralisation ;
- la mise en place d'un cadre institutionnel, législatif et réglementaire approprié au développement de la pêche et de l'aquaculture ;
- l'établissement de partenariats stratégiques au profit des communautés de pêche.

Globalement, la stratégie vise à garantir une pêche responsable. De manière spécifique, la stratégie a pour objectif d'assurer la conservation, la gestion et le développement des ressources halieutiques, dans le respect des écosystèmes et de la biodiversité, afin de mieux lutter contre l'insécurité alimentaire et la pauvreté tout en respectant le genre et l'approche écosystémique et participative.

Cependant, les aspects relatifs au partage juste et équitable des avantages découlant de l'utilisation des ressources génétiques et des connaissances traditionnelles associées ne sont pas abordés par la stratégie. De même la stratégie ne traite pas de la question de gestion des ressources partagées et de la recherche scientifique.

1.5.1.10. Politique Nationale de Communication pour le Développement

Adoptée en 2002 puis révisée en 2010, la Politique Nationale de Communication pour le Développement (PNCD) a été conçue et organisée de manière à contribuer à la résolution de certains problèmes et à relever les défis environnementaux majeurs entre autres.

Elle vise à renforcer les capacités techniques des acteurs, à définir et à mettre en place des politiques de communication sectorielles, régionales et locales dans les domaines de l'éducation, de la santé, de l'agriculture, de l'environnement et dans les autres secteurs de développement.

1.5.1.11. Politique Nationale des Zones Humides du Niger

La politique nationale des zones humides du Niger a été élaborée en 2010 conformément à la recommandation 6.9 de la 6^{ème} Conférence des Parties contractantes à la Convention Ramsar tenue à Brisbane (Australie) en 1996. Le but de cette politique est de conserver, de valoriser et de gérer durablement les écosystèmes des zones humides et leur diversité biologique à travers notamment la protection et la restauration des écosystèmes, la production et la valorisation des ressources.

1.5.1.12. Plan National de l'Environnement pour un Développement Durable

Le Plan National de l'Environnement pour un Développement Durable (PNEDD) constitue l'agenda 21 national. Sa finalité est d'élargir les options de développement du Niger et de pérenniser ces options pour les générations futures à travers des actions permettant la réduction des effets négatifs sur le milieu et également à travers des propositions, à plus long terme, des alternatives valables aux voies actuelles de développement pour que les changements souhaités puissent s'opérer.

Le PNEDD comprend six (6) programmes parmi lesquels le Programme de Gestion de la Diversité Biologique dont la SNPA/DB constitue l'une des principales composantes.

1.5.1.13. Plan Forestier National

Le Plan Forestier National (PFN) a été conçu pour la période allant de 2012 à 2021. Cinq (5) défis et enjeux majeurs du développement forestier ont conduit à l'élaboration de ce plan. Parmi ces défis et enjeux, on peut citer:

- la Gestion Durable des Terres, en réponse aux graves problèmes de dégradation des ressources en terres, pour restaurer, maintenir et renforcer la productivité des ressources naturelles, lutter contre la dégradation des terres, la perte de biodiversité et contribuer à l'adaptation aux changements climatiques;
- la recherche d'un équilibre entre la préservation des ressources et la satisfaction durable des besoins d'une population toujours croissante, en développant des initiatives renforçant la contribution du secteur des forêts à la lutte contre la pauvreté et la croissance inclusive.

Dans sa Composante 4 « préservation et valorisation de la biodiversité des milieux naturels » le PFN met l'accent sur la conservation de la biodiversité par le biais des parcs forestiers et réserves de protection, de conservation mais aussi la création des arboreta. La composante vise l'élaboration des référentiels nationaux en matière de biodiversité forestière et végétale.

1.5.1.14. Plan d'Actions National des Energies Domestiques du Niger

Elaboré en 2008, le Plan d'Actions National des Énergies Domestiques (PNED) vise principalement à contribuer à la réduction de la pauvreté à travers la gestion durable des terres, des ressources forestières et la préservation des écosystèmes tout en offrant à la population un meilleur accès aux services énergétiques modernes.

Le PNED s'articule autour de cinq (5) composantes dont celle relative à la Gestion Forestière où il est envisagé des activités telles que l'aménagement foncier, le renforcement du dispositif de taxation de l'exploitation, le renforcement des actions d'afforestation à travers la récupération des terres dégradées et la plantation d'arbres.

1.5.1.15. Plan de Développement Sanitaire

Le Plan de Développement Sanitaire (PDS) a été élaboré en 2011 pour couvrir la période 2011-2015. Il a pour objectif général d'améliorer la santé de la population en vue de contribuer à l'atteinte des OMD liés au secteur de la santé.

Il est décliné en huit (8) axes stratégiques dont le 5^{ème} traite, entre autres de :

- la poursuite de l'intégration de la médecine traditionnelle dans le système de santé ;
- la promotion des mesures d'hygiène et d'assainissement à travers la communication, le renforcement des capacités des acteurs et l'aménagement des milieux en rendant la police sanitaire opérationnelle, l'élaboration d'une stratégie nationale pour la gestion des déchets biomédicaux ;
- la prise en compte des changements climatiques à travers la promotion de la surveillance de la santé et de l'environnement pour faciliter la mesure des effets et l'évaluation des risques afin de mieux les gérer.

1.5.1.16. Programme d'Actions National de Lutte Contre la Désertification et de Gestion de Ressources Naturelles

Elaboré en octobre 2000, le Programme d'Actions National de Lutte Contre la Désertification et de Gestion de Ressources Naturelles (PAN-LCD/GRN) a pour enjeux principaux l'amélioration et la pérennisation du capital productif (sol, eau, etc.) et du cadre de vie. Il a pour objectifs généraux de :

- identifier les facteurs qui contribuent à la désertification et les mesures concrètes à prendre pour lutter contre celle-ci et atténuer les effets de la sécheresse ;
- créer les conditions favorables à l'amélioration de la sécurité alimentaire, à la solution de la crise de l'énergie domestique, au développement économique des populations, et leur responsabilisation dans la gestion des ressources naturelles.

1.5.1.17. Programme Décennal de Développement de l'Éducation

Le Programme Décennal de Développement de l'Éducation (PDDE) a été adopté pour la décennie 2003-2012. Le PDDE comporte trois composantes dont la composante 3 qui prend en compte les besoins éducatifs induits par les nouveaux problèmes et préoccupations environnementales dont la diversité biologique à travers notamment l'élaboration des outils pédagogiques spécifiques à la diversité biologique et de leur intégration dans les programmes officiels d'enseignement ainsi que l'élaboration des modules de formation des formateurs sur la biodiversité.

En conclusion du sous chapitre 1.5.1., il ressort de l'examen des cadres politiques, stratégies, programmes abordés que tous prennent en compte la diversité biologique avec cependant la différence que l'intégration est faite dans certains cas de manière spécifique tandis que dans d'autres elle est opérée de façon indirecte.

Mais il est important de noter qu'en général les aspects relatifs au partage juste et équitable des avantages découlant de l'utilisation des ressources génétiques et des connaissances traditionnelles associées ne sont pas explicitement abordés dans ces outils. De même ils ne traitent pas de la question de gestion des ressources partagées et de la recherche scientifique. La révision de ces différents cadres de planification serait une opportunité pour palier ces insuffisances.

1.5.2. Cadre juridique

Au Niger, il existe un grand nombre de textes juridiques qui réglementent la gestion de l'environnement en général qu'il s'agisse des dispositions à caractère interne ou des textes de portée internationale.

1.5.2.1. Textes législatifs nationaux

1.5.2.1.1. Constitution de la 7^{ème} République du 25 novembre 2010

Elle donne en ses articles 35, 36 et 37 les grandes lignes sur la protection et la gestion de l'environnement qui traduisent tous les soucis et l'obligation de l'Etat à garantir à chaque Nigérien le droit à un environnement sain et une gestion appropriée des ressources naturelles.

Le texte stipule que chacun est tenu de contribuer à la sauvegarde et à l'amélioration de l'environnement dans lequel il vit. Il précise également que le stockage, la manipulation et l'évacuation des déchets toxiques ou polluants provenant des usines et autres unités industrielles ou artisanales installées sur le territoire national sont réglementés par la loi. Le transit, l'importation, le stockage, l'enfouissement, le déversement sur le territoire national de déchets toxiques ou polluants étrangers ainsi que tout accord y relatif, constituent un crime contre la Nation et puni par la loi.

1.5.2.1.2. Loi N° 98- 56 du 29 Décembre 1998 portant Loi-cadre relative à la Gestion de l'Environnement

La présente loi fixe le cadre juridique général et les principes fondamentaux de la gestion de l'environnement au Niger pour une gestion rationnelle des ressources naturelles. Elle précise que cette gestion s'inspire des principes de prévention, de précaution, de responsabilité, de participation, de pollueur-payeur et de subsidiarité.

Elle définit la politique environnementale du gouvernement et les modalités de la participation des populations ainsi que les mesures incitatives liées à cette participation.

Elle prévoit les instruments de gestion de l'environnement et sa protection à travers la protection de l'atmosphère, des ressources en eau, du sol et du sous-sol et des établissements humains ainsi qu'à travers la gestion des déchets, des substances chimiques nocives ou dangereuses, des nuisances sonores et olfactives, des risques industriels, des ressources naturelles et de la lutte contre la désertification et de l'atténuation des effets de la sécheresse.

Cette loi constitue une base d'élaboration des textes d'application dans plusieurs domaines de la diversité biologique. Elle définit aussi les grandes lignes liées à l'accès aux ressources génétiques et le partage des avantages découlant de leur utilisation.

1.5.2.1.3. Loi n°98-07 du 29 avril 1998 fixant le régime de la chasse et de la Protection de la Faune au Niger

Cette loi a pour objet de définir le régime de la chasse et la protection de la faune. Elle précise le contenu de l'exercice de la chasse, les différentes catégories de permis, le droit d'usage, la protection de la faune et celle des biens et des personnes.

La loi stipule que la chasse est strictement interdite dans les parcs nationaux, les réserves de faune et les réserves intégrales ou sanctuaires qui peuvent être créés sur le territoire national pour les besoins de la protection et de la gestion de la faune. D'autres aires telles que les réserves de la biosphère, les zones d'intérêt cynégétique, les ranchs et fermes à gibier tels que définis par la loi peuvent être créés pour les besoins de la conservation des écosystèmes et des espèces suivant un processus de classement adapté aux réalités des zones concernées. Elle autorise l'exercice du droit d'usage ou du droit coutumier tout en le réglementant.

La loi institue un fonds d'aménagement de la faune et donne les modalités de sa gestion et la répartition des recettes issues des transactions liées à la faune. Elle précise que les recettes issues de la vente des permis de chasse, des patentes de détention, des taxes d'abattage et de capture, des licences de guide de chasse et de

concessionnaire sont réparties entre le Trésor Public, les Collectivités Territoriales, le Fonds d'Aménagement de la Faune Sauvage et les Agents des Eaux et Forêts.

Cependant, cette loi n'aborde pas les aspects d'aménagement des habitats, de leur protection et de leur mode de gestion. Cette loi ne contient pas des dispositions liées à l'accès aux ressources génétiques et le partage des avantages découlant de leur utilisation.

1.5.2.1.4. Loi n° 98-042 du 07 décembre 1998 portant régime de la pêche au Niger

Cette loi détermine le régime de la pêche. Elle met l'accent sur les droits de la pêche, sur la protection des poissons, des mollusques, des crustacées, des algues, sur le régime fiscal des coopératives des pêcheurs et sur la constatation et la poursuite des infractions.

Elle institue un fonds d'aménagement des pêches. Elle donne une clé de répartition des redevances perçues à l'occasion de la délivrance des permis de pêche entre le Trésor Public, le fonds d'Aménagement des Pêches et les Collectivités Décentralisées.

La loi prévoit la création des "Réserves de pêche", qui sont des aires d'eau placées sous le contrôle de l'Etat et où tout acte de nature à nuire ou à causer des perturbations à la faune et/ou à la flore aquatiques locales, sont strictement interdits mais où les autres activités humaines sont réglementées.

Il convient de noter que cette loi ne prend pas en compte la gestion des ressources partagées, la recherche scientifique et l'accès aux ressources génétiques et le partage des avantages découlant de leur utilisation.

1.5.2.1.5 Loi n°2001-032 du 31 décembre 2001 portant orientation de la politique d'Aménagement du Territoire

Cette loi a pour objet de fixer le cadre juridique de toutes les interventions de l'Etat et des autres acteurs ayant pour effet la structuration, l'occupation et l'utilisation du territoire national et de ses ressources.

Spécifiquement à la diversité biologique, elle prévoit la préservation et la valorisation des ressources naturelles à travers notamment la mise en œuvre d'une politique de conservation des eaux du sol et des écosystèmes, la prise en compte de la dimension environnementale lors de la formulation des programmes et projets.

1.5.2.1.6. Loi n°2004-040 du 08 juin 2004 portant régime forestier au Niger

La loi détermine le régime de gestion et de mise en valeur des ressources forestières. Elle indique que les ressources forestières constituent des richesses naturelles et, à ce titre, sont partie intégrante du patrimoine commun de la Nation et que chacun est tenu de respecter ce patrimoine national et de contribuer à sa conservation et à sa régénération.

Cette loi stipule en son article 3 que l'Etat est garant de la préservation des ressources forestières nationales en concertation avec les acteurs concernés par la gestion, l'utilisation et l'exploitation des forêts.

La loi précise qu'en vue de protéger et de valoriser les ressources forestières nationales, une politique forestière nationale est établie sur la base des données fournies notamment par l'inventaire forestier national qui repose sur des orientations générales. Celles-ci font l'objet d'un plan forestier national.

La loi a également prévu des dispositions qui statuent sur les défrichements, la lutte contre les feux de brousse, l'exploitation des forêts à des fins commerciales ou non ainsi que les droits d'usages coutumiers.

Elle prévoit également que l'administration chargée des forêts conseille les collectivités territoriales décentralisées et les privés en matière d'aménagement, de conservation et de gestion de leurs ressources forestières.

La loi prévoit l'établissement d'une liste des espèces forestières nécessitant une protection spéciale en les déclarant espèces protégées par les textes d'application et les principes de classement des forêts au nom de l'Etat ou des collectivités territoriales. Cela favorisera le développement de leur potentiel productif tout en tenant compte des schémas d'aménagement foncier et de la nécessité de protéger l'environnement. Toutefois, la loi ne prend pas en compte les préoccupations relatives au protocole de Nagoya, les aspects relatifs aux "Arbres Génétiquement Modifiés" et les biocarburants.

1.5.2.1.7. Loi N° 2004-048 du 30 juin 2004 portant loi cadre relative à l'Élevage

Cette loi rassemble toutes les dispositions relatives aux animaux domestiques, à leur environnement, à leurs produits et à la santé animale. Elle constitue donc un cadre de protection et de gestion de la diversité biologique. La loi assure la protection des animaux aussi bien domestiques que la faune sauvage. Elle stipule qu'il est interdit d'exercer, publiquement ou non, de mauvais traitements envers un animal et dit que toutes les mesures doivent être prises pour assurer un équilibre harmonieux entre la faune sauvage et son habitat, d'une part, et les animaux domestiques, notamment de l'élevage extensif, d'autre part. Elle prévoit que dans le cadre du contrôle sanitaire aux frontières, l'administration vétérinaire veille aux conditions d'importation et d'exportation des espèces protégées.

Les modalités de l'amélioration génétique des races locales, l'accès, l'utilisation et l'exploitation des ressources génétiques des animaux d'élevage à des fins scientifiques par les institutions internationales ainsi que des introductions des semences des races exotiques à des fins d'amélioration génétique sont définies soit directement par la loi ou par voie réglementaire.

La loi demande à chaque citoyen de déclarer impérativement une maladie réputée contagieuse que l'animal atteint soit guéri, mort ou vivant.

Elle ne prend pas en compte la réglementation des mouvements transfrontaliers des OGMs.

1.5.2.1.8. Ordonnance 92-037 du 21 Août 1992 portant organisation de la commercialisation et du transport de bois dans les grandes agglomérations et la fiscalité qui lui est applicable.

Cette ordonnance a été prise pour rationaliser et contrôler le prélèvement des ressources ligneuses à travers la responsabilisation et la participation des populations rurales à tous les niveaux. Elle responsabilise la population dans l'accès aux ressources ligneuses.

Dans le cadre du partage des avantages découlant de l'exploitation des ressources forestières, l'ordonnance dispose que les recettes de la taxe au niveau des structures locales de gestion soient réparties depuis leur recouvrement à la source, entre le Trésor Public, la structure locale de gestion et la Collectivité Territoriale. Les parts des collectivités et des populations financent essentiellement les travaux d'entretien et d'aménagement forestier.

1.5.2.1.9. Ordonnance n°93-015 du 2 mars 1993 fixant les principes d'Orientation du Code Rural

Ce texte fixe le cadre juridique des activités agricoles, sylvicoles et pastorales dans la perspective de l'aménagement du territoire, de la protection de l'environnement et de la promotion humaine

L'Ordonnance assure la sécurité des opérateurs ruraux par la reconnaissance de leurs droits et favorise le développement par une organisation rationnelle du monde rural.

Plusieurs dispositions de cette ordonnance sont consacrées à la protection, la conservation et l'utilisation durable de la diversité biologique. Elle traite notamment des aspects suivants :

- les droits des pasteurs sur l'espace ;
- l'aménagement des espaces pastoraux ;

- les droits s'exerçant sur le capital bétail ;
- l'aménagement des points d'eau ;
- l'aménagement des forêts, de la faune et des pêcheries ;
- la protection des ressources pastorales, forestières, fauniques et halieutiques.

1.5.2.1.10. Ordonnance 96-008 du 21 mars 1996 relative à la Protection des Végétaux

L'ordonnance prévoit des mesures de protection phytosanitaires du territoire basées sur la prévention, le contrôle sanitaire des établissements de multiplication, la surveillance, l'alerte et l'intervention contre les organismes nuisibles et la protection biologique.

Au titre de la prévention, il est interdit d'introduire, de détenir, de transporter sur le territoire national des organismes nuisibles quel que soit le stade de leur développement.

Les mesures sont aussi afférentes au contrôle, à l'importation et à l'exportation ainsi qu'aux infractions et sanctions.

1.5.2.1.11. Ordonnance n°97-001 du 10 janvier 1997 portant institutionnalisation des Etudes d'Impact sur l'Environnement

L'ordonnance définit l'environnement et l'impact sur celui-ci caractérisé par des changements négatifs ou positifs que la réalisation d'un projet, d'une activité ou d'un programme de développement risque de causer.

L'Ordonnance stipule que la protection des espaces naturels et des paysages, la préservation des espèces animales et végétales, le maintien des équilibres biologiques, la protection des ressources naturelles et de l'environnement en général contre toutes les causes de dégradation sont considérées comme des actions d'intérêt général favorisant le développement durable au Niger.

A ce titre, chacun doit veiller à la sauvegarde du patrimoine naturel et de l'environnement dans lequel il vit. Les activités publiques ou privées d'aménagement, d'équipement et de production doivent se conformer aux mêmes exigences.

La réalisation des objectifs visés doit également assurer l'équilibre harmonieux de la population résidant dans les milieux urbains et ruraux.

L'ordonnance envisage des mesures en faveur de la diversité biologique à travers ses dispositions relatives au maintien des équilibres biologiques et à la protection des écosystèmes et des paysages, des espèces et de l'environnement en général. Toutefois, il n'existe pas de lignes directrices pour la prise en compte de la diversité biologique dans les études d'impacts.

1.5.2.1.12. Ordonnance 2010-09 du 1er avril 2010 modifiant la Loi 98-014 du 07 décembre 1998 portant Code de l'Eau au Niger.

Ce texte accorde une place de choix aux mesures tendant à une meilleure conservation et utilisation de la biodiversité même. Plusieurs articles sont consacrés aux prélèvements, aux diverses sources de pollutions, aux pollutions industrielles, aux moyens de lutte contre ces fléaux. L'ordonnance précise que lorsque l'activité des personnes physiques ou morales est de nature à provoquer ou à aggraver la pollution de l'eau ou la dégradation du milieu aquatique, les promoteurs de ladite activité supportent et/ou contribuent au financement des mesures que l'Etat et les collectivités territoriales doivent prendre contre cette pollution, en vue de compenser les effets et assurer la conservation de la ressource en eau, selon le principe « pollueur- payeur ».

La réglementation ou l'interdiction porte particulièrement sur les dépôts d'ordures, d'immondices de détritus, la collecte et le traitement des eaux usées et pluviales, l'épandage du fumier, les dépôts d'hydrocarbures et toute substance présentant des risques de toxicité, notamment les produits chimiques, les pesticides, les engrais, le fonçage de puits et l'extraction de substances minérales.

Elle règlemente et le cas échéant interdit les actions susceptibles de porter atteintes à l'équilibre des écosystèmes ou d'affecter leur diversité biologique dans les parcs nationaux et les autres aires bénéficiant d'une protection spéciale, ainsi que dans les zones humides.

1.5.2.1.13. Ordonnance 2010-29 du 20 mai 2010 relative au pastoralisme

Cette ordonnance constitue l'un des textes complémentaires de l'Ordonnance 93-015 du 2 mars 1993 portant principes d'orientation du Code Rural. Elle comporte huit titres dont au moins cinq sont consacrés à la gestion et à la protection des ressources naturelles.

Outre le transfert de compétences, l'ordonnance traite de façon explicite des innovations et pratiques traditionnelles, de l'utilisation durable des éléments de la diversité biologique, de la complémentarité et la synergie avec les autres textes touchant la gestion des ressources pastorales, la responsabilisation des populations et la recherche scientifique.

L'ordonnance prévoit un inventaire national de toutes les ressources pastorales par le Secrétariat Permanent du Code Rural qui tiendra lieu d'acte de classement sous réserve de sa confirmation par décret pris en Conseil des Ministres, conformément aux dispositions de la loi 2004-040 du 8 juin 2004 portant régime forestier.

L'ordonnance stipule que sur rapport conjoint du Ministre chargé de l'élevage et de celui en charge des forêts, des espaces sont classés par décret pris en Conseil des Ministres, pour être destinés à des réserves stratégiques de pâturage ou de développement pastoral. Elle précise aussi que l'exclusivité conférée aux concessionnaires s'exerce dans le respect des droits d'usage prioritaire des pasteurs, conformément à la réglementation en vigueur en matière de gestion des forêts et de protection de la faune.

Aussi, elle statue sur le ramassage de la paille dans les campements et autour de ceux-ci, dans les enclaves pastorales ainsi que dans les zones d'emprise des points d'eau.

1.5.2.1.14. Ordonnance N°2010-54 du 17 septembre 2010 portant Code Général des Collectivités Territoriales de la République du Niger modifiée par l'ordonnance 2010-76 du 09/12/2010

L'Ordonnance définit les principes fondamentaux et les modalités ainsi que les domaines dans lesquels les collectivités territoriales peuvent bénéficier d'un transfert de compétences.

Ainsi dix-neuf domaines dont l'agriculture, l'élevage, la gestion des ressources naturelles, l'hydraulique, la pêche, l'environnement ont été identifiés pour faire l'objet de transfert de compétences aux communes et régions. La loi précise que ce transfert se fait dans le respect du double principe de la subsidiarité et de la concomitance du transfert des ressources.

Ces dispositions mettent l'ordonnance dans l'esprit et la lettre de la convention sur la diversité biologique. Il faut relever que l'implication directe de la population dans la gestion de la diversité biologique à travers les communes constitue un moyen pour assurer la responsabilisation de celle-ci en vue de garantir une gestion durable.

En conclusion de sous chapitre 1.5.2.1., il ressort que les textes juridiques nationaux analysés prennent en compte explicitement la biodiversité. Mais quant à la prise en charge des aspects relatifs à l'Accès aux ressources génétiques et Partage des Avantages (APA), la plus part de ces textes restent muets.

Cependant, la loi n° 98-56 du 29 décembre 1998, portant loi cadre relative à la gestion de l'environnement, en son article 6 et aux termes de l'alinéa 3, stipule que "l'Etat prend les mesures législatives et réglementaires appropriées en vue d'assurer un partage équitable des résultats de la recherche sur les ressources génétiques, de leur mise en valeur ainsi que des bénéfices résultant de leur exploitation commerciale".

De ce fait, l'élaboration d'un texte réglementaire d'application de la loi cadre relative à la gestion de l'environnement quant à la prise en compte de l'APA, trouve son fondement juridique.

1.5.2.2. Textes législatifs et réglementaires régionaux et internationaux

Aux plans régional et international, le Niger a signé et ratifié plusieurs textes juridiques qui ont comme objectif principal la conservation et l'utilisation durable de la diversité biologique dont la plupart présentent une synergie et une complémentarité. Au nombre de ces textes, l'on peut retenir :

- Convention africaine sur la conservation de la nature et des ressources naturelles dite "Convention d'Alger" signée le 15 Septembre 1968 à Alger. Elle a été révisée en 2003 pour entre autres prescrire la conservation de la diversité génétique végétale et animale ; la protection de l'environnement contre les activités militaires et les conflits armés.
- Convention relative aux zones humides d'importance internationale dite "Convention de Ramsar". La convention a été signée le 2 février 1971 à Ramsar en Iran et est entrée en vigueur le 21 décembre 1975. Elle a été ratifiée par le Niger en 1987.
- Convention sur le commerce international des espèces de faune et de flore sauvages menacées d'extinction (CITES). Cette convention a été signée le 6 mars 1973 est entrée en vigueur le 1er Juillet 1975. Le Niger l'a ratifiée le 30 avril 1983.
- Convention de Bonn sur la protection des espèces migratrices appartenant à la faune sauvage Entrée en vigueur le 1^{er} Novembre 1983, cette convention a été ratifiée par le Niger le 4 juin 1985.
- Convention de l'UNESCO sur la protection du patrimoine mondial, culturel et naturel. elle a été adoptée à Paris le 16 novembre 1972 et entrée en vigueur le 17 décembre 1975. le Niger l'a ratifiée le 16 décembre 1974.
- Convention Internationale de la Protection des Végétaux (CIPV). La convention est un traité multilatéral qui est entrée en vigueur en 1952 et a été amendée à deux (2) reprises, en 1979 et en 1997 ;
- Protocole I de Genève de 1977 qui interdit d'utiliser des méthodes et des moyens de guerre portant atteinte à l'environnement de telles manières qu'ils perturbent la stabilité de l'écosystème.

Il convient de noter que certains aspects de ces textes internationaux sont pris en compte dans les textes nationaux. Toutefois, les insuffisances constatées doivent être corrigées dans le cadre de la révision de ces textes.

1.5.3. Cadre institutionnel

Pour une mise en œuvre efficace des politiques et stratégies de l'Etat en matière d'environnement, le Niger a adopté une démarche institutionnelle qui incarne les principes de dialogue, d'harmonisation et d'intégration au niveau des différentes institutions, qu'elles soient publiques ou non. Cette démarche a pour but principal de stimuler et élargir l'adoption des meilleures pratiques et relever la qualité et la cohérence de ces politiques et stratégies. L'alignement des différents groupes d'acteurs sur les engagements relatifs à la convention sur la diversité biologique se concrétise à travers les liens fonctionnels que les institutions entretiennent entre elles ou par le biais de nombreux cadres consultatifs, comités et commissions plus ou moins fonctionnels mis en place. Certaines tendances positives semblent déjà se dégager, mais il faut préciser le rôle de chaque acteur et étudier ses besoins en renforcement des capacités pour la création ou l'amélioration d'un cadre institutionnel favorable à l'intégration de la diversité biologique dans les domaines sectoriels.

1.5.3.1. Conseil National de l'Environnement pour un Développement Durable

Conformément aux recommandations et accords de Rio de Janeiro (1992) sur l'environnement et le développement, le Niger a créé le Conseil National de l'Environnement pour un Développement Durable (CNEDD) par décret n°96-004 du 9 janvier 1996. Ce décret a été modifié et complété par ceux de 2000-272/PRN/PM du 4 août 2000 et de 2011-57/PCSRD/PM du 27 janvier 2011.

Placé sous la tutelle du Cabinet du Premier Ministre, le CNEDD, composé notamment des représentants de l'Etat et de la Société Civile, est chargé d'assurer la coordination et le suivi de la politique nationale en matière d'environnement et de développement durable. Il a pour missions de coordonner et de suivre toutes les actions en matière d'environnement et de développement durable.

Le CNEDD est doté d'un Secrétariat Exécutif (SE/CNEDD) et comprend sept (7) Divisions Techniques de Suivi (Division Changements et Variabilités Climatiques, Division Plan d'Action National de Lutte Contre la désertification et de Gestion des ressources naturelles, Division Promotion du Développement Durable, Division Juridique et Institutionnelle, Division Communication et Relations Publiques, Division Suivi-évaluation et Capitalisation et Division Diversité Biologique) chargées de suivre et de coordonner la mise en œuvre des activités.

Pour appuyer les missions du SE/CNEDD dans l'élaboration, la mise en œuvre des programmes prioritaires et de la politique nationale en matière d'environnement et de développement durable ainsi que de leur suivi et évaluation, sept (7) commissions techniques ont été créées dont la Commission Technique sur la Diversité Biologique (CTDB).

Composée d'une cinquantaine de membres, la CTDB est une structure transversale, multisectorielle et pluridisciplinaire, regroupant en son sein toutes les structures clés de l'Etat, de la société civile, du privé, de la recherche et de la formation dans le domaine de la diversité biologique. Elle a pour mission d'appuyer le Secrétariat Exécutif du CNEDD, à élaborer la politique nationale en matière de diversité biologique, suivre et évaluer sa mise en œuvre.

De manière spécifique cette commission est chargée entre autres de :

- élaborer les rapports thématiques et nationaux sur la diversité biologique;
- aider à la sensibilisation, à l'information et à la formation du public sur tous les aspects liés à la diversité biologique;
- assurer le fonctionnement régulier du centre d'échange d'informations sur la diversité biologique;
- veiller à l'intégration de la diversité biologique dans les documents nationaux de références en matière de développement ainsi que dans les politiques et stratégies sectorielles ;

- proposer des amendements à la législation en vigueur relative à la gestion des ressources biologiques en vue de la prise en compte de la composante diversité biologique;
- valider les rapports en matière de la diversité biologique ;
- donner un avis sur toutes les questions nationales relatives à la diversité biologique ;

Au regard de sa composition, de son rôle et de son ancrage institutionnel, la CTDB représente un cadre de concertation favorable à l'intégration de la diversité biologique dans les politiques, stratégies, plans et programmes nationaux et sectoriels.

11.5.3.2. Ministères en charge de l'Hydraulique et de l'Environnement

Les Ministères en charge de l'hydraulique et de l'Environnement sont chargés entre autres de la conception, de l'élaboration, de la mise en œuvre, du suivi et de l'évaluation de la politique nationale en matière d'eau, d'environnement et de lutte contre la désertification. Ils sont spécifiquement chargés de définir et de mettre en œuvre les politiques et stratégies relatives aux ressources en eau, forestières, fauniques, halieutiques et apicoles.

Le Ministère en charge de l'Environnement dispose de deux (2) cellules dont l'une relative à la biodiversité et l'autre à la biosécurité.

1.5.3.3. Ministère en charge de l'Agriculture

Le Ministère en charge de l'Agriculture a pour missions, en relation avec les autres ministères concernés, l'élaboration, la mise en œuvre et le suivi de la politique nationale en matière de développement de l'agriculture.

Il assure également la tutelle de l'Institut National de la Recherche Agronomique du Niger (INRAN), de l'Office National des Aménagements Hydro-Agricoles (ONAHA), du Secrétariat Permanent du Code Rural (SP/CR), de l'Institut Pratique de Développement Rural (IPDR) de Kollo et de la Centrale d'Approvisionnement en Intrants et Matériels Agricoles (CAIMA).

Il faut noter aussi, l'existence d'un système de collaboration avec les centres de formation et de recherche agricole (AGRHYMET, ICRISAT, Universités) et points focaux des projets et programmes.

1.5.3.4. Ministère en charge de l'Elevage

Le Ministère en charge de l'élevage assure le développement et la promotion de l'Elevage à travers la conception, l'élaboration et la mise en œuvre de la politique nationale de développement des productions et des industries animales d'une part et de la politique nationale de santé animale d'autre part.

Ce ministère est également chargé à travers ses services centraux et déconcentrés du développement et de la promotion de la biodiversité de la faune domestique et les éléments connexes (filères et pâtures).

1.5.3.5. Autres ministères

En plus des institutions décrites plus haut, il existe d'autres départements ministériels qui interviennent indirectement dans la conservation, la protection et la valorisation de la diversité biologique. La plupart de ces départements ministériels sont membres de la Commission Technique sur la Diversité Biologique.

1.5.3.6. Autres institutions de mission

Au même titre que les ministères, on dénombre plusieurs institutions de mission parapubliques, organisations de la société civile et des organes consultatifs qui contribuent à la conservation, la protection et la valorisation de la diversité biologique.

On retient particulièrement :

- le Haut Commissariat à la mise en œuvre de l'I3N qui est une administration de mission chargée de la coordination, la planification, la réalisation des études techniques, économiques et financières, la mobilisation des financements, la mobilisation des acteurs (publics, privés et PTF) pour la mise en œuvre de l'I3N ainsi que le suivi et évaluation ;
- le Haut Commissariat à l'Aménagement de la Vallée du Niger (HCAVN) rattaché au Cabinet de la Présidence de la République, est l'organisme faîtière du Programme de Régénération des Ecosystèmes et de Mise en Valeur de la vallée du Niger (PKRESMIN).
- ***Institutions Parapubliques***

Sous tutelles des Ministères, ces institutions sont pour la plupart des établissements publics à caractère administratif (EPA) ou à caractère industriel et/ou commercial dotés de personnalités morales et d'une autonomie financière. Elles disposent de leurs propres ressources humaines, matérielles et financières. Il s'agit entre autres de :

- ✓ L'Institut National de la Recherche Agronomique du Niger (INRAN) qui est un établissement public à caractère scientifique, culturel et technique dont la mission principale est d'apporter un appui scientifique, culturel et technique à la résolution des problèmes de développement rural (agriculture, foresterie, élevage, pêche, etc.).
- ✓ Les Universités de Niamey, Maradi, Tahoua, Dosso, Agadez, Diffa, Tillabéry et Zinder disposent des facultés qui interviennent dans le domaine de la diversité biologique à travers des enseignements des modules de formation, des stages de fin du cycle, des thèses, des projets en biodiversité, des études sur le domaine et des collaborations avec des partenaires intéressés par la question.
- ✓ L'Institut Pratique de Développement Rural Kollo (IPDR) qui est un établissement public à caractère administratif, assure la formation initiale des cadres moyens du développement rural, la formation continue et le perfectionnement desdits cadres en cours d'emplois ainsi que l'organisation à la demande, des cycles spéciaux. Des modules de formation relatifs à la diversité biologique sur les productions rurales sont dispensés comme les productions végétales et animales.
- ✓ Le Centre National de l'Energie Solaire (CNES) qui a pour mandat la recherche appliquée à l'énergie solaire et l'expérimentation de technologies solaires.

Il convient d'indiquer que ces différentes structures intègrent dans leurs activités respectives la gestion de la diversité biologique.

- ***Organisations de la société civile***

La société civile regroupe plusieurs acteurs (organisations des producteurs, associations, ONG, etc.) tant au niveau sous-régional que national. Au niveau sous-régional, plusieurs structures des producteurs œuvrent dans la promotion des activités de gestion et de valorisation de la biodiversité. On peut citer entre autres, le Réseau des Organisations Paysannes et de Producteurs de l'Afrique de l'Ouest (ROPPA), la Fondation Rurale de l'Afrique de l'Ouest (FRAO) et l'Organisation Ouest Africaine de la Santé (OOAS). Au niveau national, il existe une multitude de structures de la société civile (Comité National de Coordination des Organisations de Lutte contre la Désertification (CNCOD), Plate Forme Paysanne du Niger (PFPN), Réseau pour l'Environnement et le Développement Durable (REDD), Association pour la Redynamisation de l'Élevage au Niger (AREN), Coalition pour la Protection du Patrimoine Génétique Africain (COPAGEN)) qui travaillent dans le secteur rural intégrant ainsi la gestion de la diversité biologique dans leurs programmes de travail. Une grande majorité est membre des commissions techniques mises en place par le CNEDD dans le cadre de la mise en œuvre du PNEDD.

- **Organes consultatifs**

Pour la gestion de l'environnement en général, des cadres de concertation ont été mis en place. Il s'agit entre autres de :

- ✓ Secrétariat Permanent du Code Rural (SP/CR) sous tutelle du MAG ;
- ✓ Comité National de Suivi du Portefeuille des Projets et Programmes financés par le Fonds pour l'Environnement Mondial sous la tutelle du Ministère du Plan ;
- ✓ Réseau pour l'Environnement et le Développement Durable (REDD).

A ceux-ci s'ajoutent les différentes commissions mixtes de coopération bilatérale.

- **Institutions régionales et internationales**

Le nombre des institutions régionales et internationales qui œuvrent pour la gestion de la diversité biologique est aussi important. On peut citer entre autres : L'Autorité du Bassin du Niger (ABN), la Commission du Bassin du Lac Tchad (CBLT), l'Autorité de Développement Intégré de la Région du Liptako-Gourma (ALG), le Centre Régional AGRHYMET (CRA), l'IRD l'ICRISAT, le CILSS et l'UICN.

Il ressort de ce qui précède que plusieurs institutions étatiques et de la société civile sont concernées par la gestion de la diversité biologique. Chacune d'elles se reconnaît dans ses attributions et les relations qu'elle entretient avec ses pairs dans la mise en œuvre des projets et programmes de développement à travers des outils et instruments favorisant et assurant :

- la coordination et l'harmonisation des interventions dans la gestion des ressources naturelles ;
- l'alignement des interventions à la SNPA/DB ;
- le suivi/évaluation des interventions dans le domaine de la diversité biologique;
- la prise en compte des spécificités de chaque institution dans le dispositif de planification, de pilotage, de coordination et de mise en œuvre de la SNPA/DB;
- la recherche des meilleures synergies et complémentarités entre intervenants ;
- la participation de tous les acteurs concernés.

Cependant, pour atteindre pleinement les objectifs visés, des efforts doivent être déployés pour atténuer les conflits de compétences et favoriser une meilleure circulation de l'information au niveau intra et inter institutionnel afin de faciliter l'intégration effective de la diversité biologique dans les politiques, stratégies, plans et programmes nationaux et sectoriels.

1.6. Leçons tirées de la mise en œuvre des SNPA/DB précédentes

Dans le cadre de la mise en œuvre de la Convention sur la Diversité Biologique qu'il a ratifiée en Juillet 1995, le Niger a élaboré sa Stratégie Nationale et son Plan d'Actions en matière de Diversité Biologique (SNPA/DB) en 1998, conformément aux dispositions de l'article 6 de ladite Convention.

Depuis lors, plusieurs activités ont été réalisées en collaboration avec les Partenaires Techniques et Financiers (PTF), les ONG et Associations de Développement, les Elus, les Institutions de Formation et de Recherche et le Secteur Privé pour la mise en œuvre de la stratégie nationale sur la biodiversité et de son plan d'actions. Ces activités concourent essentiellement à l'atteinte de l'objectif lié à la conservation. De ces réalisations, on retient entre autres le rehaussement du taux de couverture des aires protégées qui passe de 6,6% à 14,29%, (MH/E, 2012), le reboisement à travers des opérations de récupération de terres

dégradées, la protection et la surveillance de la diversité biologique, l'amélioration de la gestion des aires protégées, l'aménagement des périmètres agro-sylvo-pastoraux, la mise en place d'un cadre national de biosécurité.

En terme financier, l'Etat avec l'appui des partenaires a investi plus de 144.765.411.000 FCFA dans le secteur rural (agriculture, élevage, forêt, faune et hydraulique) entre 2005 et 2007.

En outre, on note des efforts relativement significatifs dans l'exploitation durable des ressources, notamment forestières, une légère amélioration de la connaissance des écosystèmes et de leur restauration, la valorisation des connaissances traditionnelles et la prise en compte de la biodiversité dans certains documents de référence.

Cependant, malgré les efforts sus visés, les objectifs assignés à la stratégie sont loin d'être atteints. Aussi, il ressort que beaucoup d'efforts restent à déployer, notamment en matière de communication, d'information, de formation et de sensibilisation en vue d'un changement de comportement des acteurs. Une action d'envergure doit être menée à l'endroit des communautés locales pour l'amélioration des pratiques nuisibles à la biodiversité et l'adoption des techniques et des technologies respectueuses de l'environnement.

Par ailleurs, la mise en œuvre de la SNPA/DB a été caractérisée par une faible appropriation par des institutions concernées. Pour pallier cette situation, ces institutions doivent jouer véritablement leurs rôles des maîtres d'œuvre.

Il est important de relever que les contraintes et les lacunes liées à la gestion de la diversité biologique identifiées dans la SNPA/DB en cours étaient nombreuses et restent toujours pour l'essentiel d'actualité. Parmi les plus apparentes, on peut retenir:

- l'insuffisance des connaissances sur la diversité biologique et de ses éléments constitutifs;
- l'absence de programmes et projets spécifiques liés à la diversité biologique ;
- la faible application des textes régissant la diversité biologique;
- la faible implication des populations dans la gestion de la diversité biologique ;
- l'insuffisance des actions de sensibilisation, d'information et de formation ;
- la faible prise en compte de la diversité biologique dans la conception et la mise en œuvre des actions de développement;
- les conditions climatiques globalement défavorables ;
- les pressions multiples et croissantes sur la diversité biologique et ses éléments;
- une forte croissance démographique et son inégale répartition spatiale en inadéquation avec les potentialités des différents milieux ;
- la difficulté d'accès à certaines régions enclavées et au relief accidenté ;
- les difficultés d'accès à l'eau liées aux contraintes topographiques et géologiques ;
- la non fonctionnalité des Conseils Régionaux de l'Environnement pour un développement Durable ;
- la pauvreté et l'analphabétisme des populations ;
- l'évolution de la DB qui reste et demeure marginale.

II. ORIENTATIONS STRATEGIQUES ET LOGIQUE D'INTERVENTION EN MATIERE DE DIVERSITE BIOLOGIQUE

Au regard du contexte décrit ci-dessus, des leçons tirées, des défis à relever ainsi que des perspectives au niveau national et international, le cadre stratégique ci-dessous met en exergue la vision, la mission, les principes et les objectifs stratégiques en vue de réduire la perte de la diversité biologique.

2.1. Vision, mission, principes, objectifs stratégiques de la SNPA/DB

2.1.1. Vision à long terme et mission

Pour faire face aux nombreux défis et donner une nouvelle impulsion à la gestion de la diversité biologique au Niger, une vision prospective de l'amélioration de celle-ci a été définie. Il s'agit de : « *D'ici 2035, les citoyens nigériens, conscients des rôles et des enjeux de la diversité biologique, la valorisent, la conservent, la restaurent et l'utilisent de manière durable en vue de contribuer à garantir à tous une vie meilleure dans l'équité* ».

Cette vision représente l'ambition nationale face aux menaces, à la dégradation continue et à la perte de la diversité biologique en ligne avec la vision du plan stratégique 2011-2020 ainsi que celle du Plan de Développement Economique et Social (PDES) 2012-2015, cadre national de référence pour toutes les interventions en matière de développement économique et social.

A court terme, la mission assignée à la SNPA/DB est « d'entreprendre des actions concrètes et efficaces en vue d'augmenter la résilience des écosystèmes face aux effets néfastes des changements climatiques et améliorer la gestion de la diversité biologique afin de s'assurer que d'ici 2020, sa perte est réduite ».

2.1.2. Principes régissant la stratégie

Partant des principes retenus au plan international et ceux du cadre de référence national en matière économique et sociale qu'est le PDES, la SNPA/DB sera fondée sur l'observance d'un certain nombre de principes dont on retient particulièrement :

- la cohérence et la synergie des interventions : la SNPA/DB constitue le cadre fédérateur et cohérent de toutes les interventions en la matière. Elle sert de cadre de concertation permanent et de programmation budgétaire entre l'administration publique, les collectivités locales, les partenaires techniques et financiers, ainsi que les organisations de la société civile ;
- la prise en compte de la Gestion Axée sur les Résultats (GAR) : la recherche de la performance, la réalisation des résultats et l'utilisation de l'information de qualité pour la prise de décision guideront la mise en œuvre et le suivi-évaluation de la SNPA/DB. Dans ce sens, la stratégie sera fondée sur les principes d'appropriation, d'alignement, de partenariat, d'apprentissage et de culture des résultats ;
- la prise en compte de la dimension genre et des autres questions transversales. Il s'agira désormais de reconnaître que les inégalités et l'iniquité dans les relations de genre peuvent entraver le progrès de la société toute entière. En outre, la prise en compte des autres questions transversales comme les Droits Humains, le Droit des Autochtones, les changements et variabilité climatiques, constituent des impératifs pour la préservation de la biodiversité ;
- le principe de responsabilité et de redevabilité.

2.1.3. Principaux objectifs et choix stratégiques

2.1.3.1. Objectifs nationaux

Au regard de la vision internationale en la matière et de sa vision propre de développement, le Niger ambitionne d'ici 2035, d'assurer la valorisation de la biodiversité, sa conservation, sa restauration et son utilisation de manière durable en vue de contribuer à garantir à tous les citoyens une vie meilleure dans l'équité.

Pour ce faire, sa stratégie vise comme objectif global de contribuer à la réduction de la pauvreté de la population. Pour atteindre cet objectif, cette stratégie vise de façon spécifique à réduire la perte de la diversité biologique à travers notamment l'amélioration de sa gestion.

2.1.3.2. Choix et objectifs stratégiques

Afin d'atteindre l'objectif de réduire la perte de la diversité biologique et de contribuer ainsi de manière globale à la réduction de la pauvreté, la SNPA/DB sera mise en œuvre à travers les options stratégiques suivantes :

- amélioration de la gestion de la diversité biologique ;
- atténuation des effets néfastes et adaptation aux changements climatiques.

Ces options identifiées lors de la planification stratégique seront mises en œuvre progressivement à travers les objectifs stratégiques ci-après :

- **Objectif Stratégique 1 : *Conserver et exploiter durablement les écosystèmes, les espèces et les ressources génétiques.*** Il s'agira notamment de promouvoir les bonnes pratiques agro-sylvo-pastorales et halieutiques, l'élaboration, l'adaptation, la vulgarisation et l'application des textes, le renforcement des capacités techniques et organisationnelles des acteurs ;
- **Objectif Stratégique 2: *Réduire les pollutions diverses.*** A ce niveau, les actions seront orientées vers la lutte contre la prolifération des espèces envahissantes et l'amélioration de la gestion des déchets ménagers, miniers et industriels, des rejets des effluents et des pollutions chimiques ;
- **Objectif Stratégique 3 : *Améliorer et développer des outils de gestion des aires protégées.*** Il s'agit à ce niveau et en priorité d'élaborer et de mettre en œuvre les outils suivants :
 - ✓ le Plan d'Aménagement de Gestion et Conservation (PAGC) ;
 - ✓ le Management Effectiveness Tracking Tools (METT) utilisé par tous les projets GEF pour l'évaluation de l'efficacité de gestion des aires protégées;
 - ✓ le Financial Score Card (FSC) utilisé pour évaluer l'efficacité et la durabilité financière des Aires protégées à travers l'analyse de leurs revenus générés, des allocations budgétaires, et de leurs besoins de financement;
 - ✓ la Matrice de Développement des Capacités (MDC), utilisée pour développer une approche destinée à évaluer les capacités d'un pays à établir, gérer et soutenir des systèmes efficaces d'aires protégées ;
 - ✓ l'Enhancing Our Heritage (EOH) est un système d'évaluation des Aires Protégées utilisé par l'UICN qui donne les informations de base pour développer des procédures adaptatives de gestion.

A cela s'ajoutent la promotion de l'Information-Education-Communication pour un Changement de Comportement (IEC/CC), l'amélioration des connaissances scientifiques sur la diversité biologique, mais également la mise à disposition des ressources matérielles, humaines et financières adéquates.

- **Objectif Stratégique 4 : Prendre en compte la diversité biologique dans les politiques et stratégies.** Il sera entrepris des actions de promotion et d'appropriation de la diversité biologique par les acteurs, celles relatives à la valorisation de la diversité biologique et des connaissances traditionnelles associées et l'intégration de la diversité biologique dans les programmes de l'éducation ;
- **Objectif Stratégique 5: Faire face aux effets des changements climatiques.** Il s'agit de renforcer les capacités d'adaptation et d'atténuation. Il sera envisagé la réduction de la pollution atmosphérique et la réduction des émissions des gaz à effet de serre liés à la déforestation, aux déchets, aux procédés industriels et aux activités agropastorales. En outre, des activités d'adaptation comme l'identification, l'amélioration et la vulgarisation des espèces les mieux adaptées et le développement de l'irrigation seront mis en œuvre.

2.2. Cohérence des objectifs nationaux pour la biodiversité avec les objectifs de biodiversité d'Aïchi

Les liens entre les objectifs stratégiques nationaux et ceux d'Aïchi sont présentés dans le tableau ci-après.

Tableau 3 : Liens entre les objectifs stratégiques nationaux et ceux d'Aïchi

Objectifs nationaux	Objectifs d'Aïchi	Principaux indicateurs
Objectif stratégique 1 : Conserver et exploiter durablement les écosystèmes, les espèces et les ressources génétiques	1 ; 2 ; 3 ; 4 ; 5 ; 6 ; 7 ; 8 ; 9 ; 11 ; 12 ; 13 ; 14 ; 15 ; 16 ; 17 ; 18 ; 19 ; 20.	- Nombre de bonnes pratiques capitalisées et mises en œuvre dans les domaines agricole, sylvicole, pastoral, avicole et halieutique ; - Superficies des forêts aménagées ; - Superficies des terres récupérées ; - Superficies des espaces brûlés ; - Type d'écosystèmes bénéficiant des actions d'aménagement. - Prise en compte spécifique de la diversité biologique dans les études d'impacts.
Objectif stratégique 2: Réduire les pollutions diverses	1 ; 3 ; 4 ; 6 ; 7 ; 8 ; 9 ; 11 ; 12 ; 13 ; 14 ; 15 ; 19 ; 20.	- Mesures/reformes institutionnelles, juridiques et administratives réglementant la pollution (déchets plastiques, engrais chimiques, eaux usées et déchets solides) ; - Dispositif de suivi et de contrôle mis en place et opérationnel ; - Mesures incitatives prises et appliquées.
Objectif stratégique 3 : Améliorer et développer des outils de gestion des aires protégées	1 ; 2 ; 3 ; 4 ; 5 ; 6 ; 7 ; 8 ; 11 ; 12 ; 14 ; 15 ; 16 ; 17 ; 18 ; 19 ; 20.	- Nombre d'aires protégées munies de plans d'aménagement et de gestion ; - Nombre de textes régissant la gestion des aires protégées ; - Effectifs des animaux dans les aires protégées - Ressources humaines et financières mises au profit des aires protégées.
Objectif Stratégique 4 : Prendre en compte la diversité biologique dans les politiques et stratégies	1 ; 2 ; 3 ; 4 ; 5 ; 6 ; 7 ; 9 ; 11 ; 12 ; 13 ; 14 ; 15 ; 16 ; 17 ; 18 ; 19 ; 20.	- Nombre de modules de formation sur la biodiversité dans les institutions de formation ; - Nombre de documents de politiques et de stratégies ayant pris en compte les préoccupations sur la diversité biologique ; - Part du budget national allouée à l'environnement.
Objectif stratégique 5: Faire face aux effets des changements climatiques	1 ; 3 ; 13 ; 14 ; 15 ; 17 ; 18 ; 19 ; 20.	- Superficies reboisées annuellement ; - Taux de réduction de la vulnérabilité des secteurs et des zones vulnérables ; - Nombre de techniques et technologies d'adaptation utilisées par les producteurs ;

Il ressort de ce tableau que l'ensemble des objectifs d'Aïchi est pris en compte dans les objectifs nationaux à l'exception de l'objectif 10 relatif aux écosystèmes marins (non applicable pour le Niger).

2.3. Logique d'obtention des résultats et définition des indicateurs

Par définition, la chaîne de résultats constitue un ensemble de résultats dans le temps qui sont liés les uns aux autres dans une relation de cause à effet. Ainsi, elle commence par la mise à disposition des ressources, se poursuit par les activités et leurs produits. Elle conduit ensuite aux effets et à l'impact. Elle est composée de trois types de résultats : résultats immédiats (extrants ou produits), résultats à moyen terme (effets) et résultats à long terme (impact). Ces résultats peuvent également être classés en deux grandes catégories : les résultats opérationnels (produits) et les résultats de développement (effets et impact).

Pour le cas de la SNPA/DB, la matrice qui suit présente un aperçu de la chaîne des résultats (Tableau 4). Cette dernière est composée de sept (7) résultats immédiats, de trois (3) résultats à moyen terme et d'un (1) résultat à long terme. La logique d'obtention de ces résultats est indiquée au tableau 5.

Tableau 4 : Matrice de la chaîne des résultats de la SNPA/DB

OBJECTIFS STRATEGIQUES NATIONAUX	PRODUITS	EFFETS	IMPACT
Objectif stratégique 1 : Conserver et exploiter durablement les écosystèmes, les espèces et les ressources génétiques	La conservation et l'usage durable et équitable de la biodiversité sont assurés	La vulnérabilité des écosystèmes est réduite	La pauvreté des populations est réduite
	Les connaissances et l'innovation sur la diversité biologique sont développées, partagées et valorisées		
Objectif Stratégique 2: Réduire les pollutions diverses	La gestion des déchets ménagers, miniers, des rejets des effluents et pollutions chimiques est améliorée		
	La prolifération des espèces envahissantes est maîtrisée		
Objectif stratégique 5: Faire face aux effets des changements climatiques	Les capacités (adaptation et atténuation) pour faire face aux effets des changements climatiques sont renforcées		
Objectif stratégique 3 : Améliorer et développer des outils de gestion des aires protégées.	La biodiversité est préservée, restaurée, renforcée et valorisée	Le potentiel de soins de santé et de revenus des populations est amélioré	
Objectif stratégique 4 : Prendre en compte la diversité biologique dans les politiques et stratégies	La biodiversité est intégrée dans les politiques sectorielles	L'investissement dans le domaine de la diversité biologique est accru	

A long terme, l'impact attendu est que la pauvreté des populations soit réduite. Pour ce faire, il est attendu à moyen terme que :

- la résilience des écosystèmes soit renforcée;
- le potentiel de soins de santé et de revenus des populations soit amélioré ;
- l'investissement dans le domaine de la diversité biologique soit accru.

A court terme, il est attendu les principaux produits ci-après :

- la biodiversité est préservée, restaurée, renforcée et valorisée ;
- les connaissances et l'innovation sur la diversité biologique sont développées, partagées et valorisées ;
- la biodiversité est intégrée dans les politiques sectorielles ;
- la gestion des déchets ménagers, miniers, des rejets des effluents et pollutions chimiques est améliorée ;
- la prolifération des espèces envahissantes est maîtrisée ;
- Les capacités (adaptation et atténuation) pour faire face aux effets des changements climatiques sont renforcées.

Ces produits résulteront de la mise en œuvre des activités d'IEC, des activités techniques, des activités d'amélioration des connaissances et d'innovation, de valorisation des connaissances traditionnelles, de développement d'outils de gestion, de mise en place des ressources humaines, matérielles et financières adéquates de même qu'à l'instauration de bonnes pratiques pour leur gestion incluant un dispositif de suivi-évaluation performant etc.

Cependant, la logique d'obtention des résultats ci-dessus mentionnés ne sera possible que lorsque certaines conditions ou hypothèses sont remplies, telles que la disponibilité des Partenaires Techniques et Financiers à accompagner les efforts de l'Etat pour financer la stratégie.

Le cadre logique présente de manière synoptique la logique d'intervention de la SNPA/DB. Il présente à travers une logique verticale et horizontale les éléments les plus importants de la SNPA/DB (la hiérarchie des résultats, les indicateurs, les sources de vérification et les hypothèses comme conditions nécessaires à la réalisation des différents résultats). Cela permet d'une part de vérifier si l'intervention a été bien instruite et d'autre part de s'assurer que les résultats attendus seront correctement mesurés afin de conclure si l'intervention a été un échec ou une réussite. Le cadre logique de la SNPA/DB est présenté au tableau 5.

Tableau 5 : Matrice du cadre logique de la SNPA/DB

Hierarchie des objectifs	Hierarchie des résultats	Indicateurs	Sources/moyens de vérification	Hypothèses /Risques
Objectif Général : Contribuer à la réduction de la pauvreté des populations	Impact : La pauvreté des populations est réduite	Taux de ménages ayant dépassé le seuil de pauvreté	Rapports INS	
Objectif spécifique	Effets			
Réduire la perte de la diversité biologique	La vulnérabilité des écosystèmes est réduite	Type d'écosystèmes bénéficiant des actions d'aménagement. Proportion d'espèces en catégories menacées dans la liste rouge de l'UICN pour le Niger Abondance des espèces floristiques et fauniques indicatrices de la fonctionnalité des milieux	Rapports sur l'état de l'environnement Rapports techniques des Ministères concernés (MH, ME, MAG, MEL...)	Instabilité politique Aléas climatiques
	Les potentiels des revenus et des soins de santé des populations sont améliorés	Part des produits et sous produits liés à la diversité biologique dans les revenus des ménages Espèces alimentaires et médicinales utilisées	Rapports d'enquête sur le budget des ménages, INS Rapports techniques des Ministères concernés	
	L'investissement dans le domaine de la diversité biologique est accru	Dépense nationale pour la préservation de la biodiversité et des paysages	Budgets des Ministères et rapports des Directions, des ONGs et des Associations de Développement	
Objectifs stratégiques	Produits			

Hiérarchie des objectifs	Hiérarchie des résultats	Indicateurs	Sources/moyens de vérification	Hypothèses /Risques
Objectif Stratégique 1 : Conserver et exploiter durablement les écosystèmes, les espèces et les ressources génétiques	La conservation et l'usage durable et équitable de la biodiversité sont assurés	<ul style="list-style-type: none"> - Nombre de bonnes pratiques capitalisées et mises en œuvre dans les domaines agricole, sylvicole, pastoral, avicole et halieutique ; - Superficies des forêts aménagées ; - Superficies des terres récupérées ; - Superficies des espaces brûlés ; - Type d'écosystèmes bénéficiant des actions d'aménagement ; - Prise en compte spécifique de la diversité biologique dans les études d'impacts. 	Rapports des Ministères, des Institutions de recherche et de formation nationales et internationales, de Direction des ONGs et Associations de Développement et du Secteur Privé ;	<p>Non respect des textes</p> <p>Aléas climatiques</p> <p>Insuffisance des capacités financières, techniques et organisationnelles</p>
Objectif Stratégique 2: Réduire les pollutions diverses	La gestion des déchets ménagers, miniers, d'explorations pétrolières, des rejets des effluents et pollutions chimiques est améliorée	<ul style="list-style-type: none"> - Mesures juridiques, institutionnelles, administratives réglementant la pollution (déchets plastiques, engrais chimiques, eaux usées et déchets solides) ; - Dispositif de suivi et de contrôle mis en place et opérationnel ; 	Rapports des Ministères et des Institutions de recherche	<p>Manque de volonté politique</p> <p>Non adhésion des acteurs aux actions</p> <p>Insuffisance des capacités financières, techniques et organisationnelles</p>
	La prolifération des espèces envahissantes est maîtrisée	<ul style="list-style-type: none"> - Mesures incitatives prises et appliquées. 	Rapports des Ministères	
Objectif Stratégique 5: Faire face aux effets des changements climatiques	Les capacités (adaptation et atténuation) pour faire face aux effets des changements climatiques sont renforcées	<ul style="list-style-type: none"> - Superficies reboisées annuellement ; - Taux de réduction de la vulnérabilité des secteurs et des zones vulnérables ; - Nombre de techniques et de technologies d'adaptation utilisées par les producteurs; 	Rapports des Ministères, du CNEDD et des Institutions de recherche et de formation	<p>Manque de volonté politique</p> <p>Insuffisance des capacités financières, techniques et organisationnelles</p> <p>Non adhésion des communautés aux actions</p>

Hiérarchie des objectifs	Hiérarchie des résultats	Indicateurs	Sources/moyens de vérification	Hypothèses /Risques
Objectif Stratégique 3 : Améliorer et développer des outils de gestion des aires protégées.	La biodiversité des aires protégées est restaurée, préservée, renforcée et valorisée	<ul style="list-style-type: none"> - Nombre d'aires protégées munies de plans d'aménagement et de gestion ; - Nombre de textes régissant la gestion des aires protégées ; - Effectifs des animaux dans les aires protégées - Ressources humaines et financières mises au profit des aires protégées. 	Rapports des Ministères, du CNEDD, des Institutions de recherche et de formation nationales et internationales, de Direction des ONGs et Associations de Développement et du Secteur Privé ; Site CHM Niger	Instabilité politique et sociale Insuffisance des capacités financières, techniques et organisationnelles Aléas climatiques
Objectif Stratégique 4 : Prendre en compte la diversité biologique dans les politiques et stratégies	La biodiversité est intégrée dans les politiques sectorielles	<ul style="list-style-type: none"> - Nombre de modules de formation sur la biodiversité dans les institutions de formation ; - Nombre de documents de politique et de stratégie ayant pris en compte les préoccupations sur la diversité biologique ; - Part du budget national alloué à l'environnement. 	Rapports des commissions techniques du CNEDD Rapport de la Direction Générale de l'Aménagement du Territoire et du Développement Communautaire (MP/ATDC), Ministères de l'éducation, de la formation professionnelle, de l'enseignement supérieur Rapports du CNEDD	Manque de volonté politique Insuffisance des capacités techniques et organisationnelles

III. PLAN D' ACTIONS DE LA DIVERSITE BIOLOGIQUE

La SNPA/DB définit des objectifs stratégiques permettant de réduire la perte, de conserver et d'utiliser de manière durable la biodiversité. Le Plan d'actions propose des mesures concrètes pour atteindre ces objectifs. Il rassemble et décrit les activités liées à chaque produit de la chaîne des résultats. Il précise également les responsabilités et les échéances en ce qui concerne la mise en œuvre des activités. Ainsi, le plan d'actions de la stratégie est la traduction opérationnelle de la planification stratégique à travers les dimensions technique (prévisions physiques), financière (prévisions financières) et calendaire (prévisions temporelles). Le plan d'actions couvre la période 2014 à 2020. Le coût global des activités prévues sur les sept (7) ans est estimé à **420,647 milliards** de francs CFA dont environ **116,160 milliards** de francs CFA d'acquis et **304,487 milliards** de francs CFA à rechercher (Tableau 6).

Aussi, le coût d'exécution des activités connexes (besoins en renforcement des capacités technologiques, communication et mobilisation des ressources) préalables à la mise en œuvre de la SNPA/DB se chiffre à environ **9,805 milliards** de francs CFA.

Tableau 6 : Coût détaillé du Plan d'action durant sept (7) ans

Impact : La pauvreté des populations est réduite

Objectifs stratégiques (OS)	Actions	Acteurs responsables de la mise en œuvre	Indicateurs des produits	Sources de vérification	Coût global, 2014-2020 (en millions de F CFA)	Financement acquis		GAP	Répartition annuelle des coûts (x 1000 000) F CFA						
						Montant	Source		2014	2015	2016	2017	2018	2019	2020
Effet1 : La vulnérabilité des écosystèmes est réduite															
OS 1 : Conserver et exploiter durablement les écosystèmes, les espèces et les ressources génétiques	<i>Produit 1: La conservation et l'usage durable et équitable de la biodiversité sont assurés</i>														
	Renforcer les capacités des acteurs en faveur d'économie d'énergie de bois	ME MEP	Nombre d'acteurs formés; Nombre de foyers améliorés vulgarisés Volume de gaz subventionné ;	Rapports d'activités ; Rapports de formation ; Rapports d'évaluation ; Compte des sociétés de gaz	2075	0	0	2075	375	375	575	350	200	100	100
	Produire du biogaz comme substitut de bois au niveau des ménages	MEP, UAM, INRAN	Quantité du biogaz produite et utilisée	Rapports d'activités ; Protocole de production	355	20	UAM	335	55	45	65	70	60	30	30
Inventorier, Aménager et sécuriser les systèmes pastoraux	MEL	Nombre de schémas d'aménagement pastoral (SAP) mis en place	Rapports d'activités	3100	2089,564	PTF+Etat	1010,436	1000	1100	1000					

Objectifs stratégiques (OS)	Actions	Acteurs responsables de la mise en œuvre	Indicateurs des produits	Sources de vérification	Coût global, 2014-2020 (en millions de F CFA)	Financement acquis		GAP	Répartition annuelle des coûts (x 1000 000) F CFA						
						Montant	Source		2014	2015	2016	2017	2018	2019	2020
	Réaliser un inventaire forestier national	ME,	Document d'inventaire forestier national disponible	Rapports d'activités	8600	0		8600	600	1000	2000	2400	2000	600	
	Aménager les forêts naturelles	ME,	Superficie aménagée ;	Rapports d'activités	20000			20000	3000	5000	6000	4000	3000	2000	2000
	Protéger et aménager les ressources en eau et les écosystèmes aquatiques	ME MH	Quantité d'eau mobilisée ; Superficies de plans d'eau récupérées et/ou aménagés stratégie de pêche et d'aquaculture mise à jour	Rapport d'activités	255000	105000	Etat, PTF	150000	40000	50000	50000	45000	30000	25000	15000
	Assurer un suivi écologique régulier de la faune sauvage et de son habitat	ME	Dispositif de suivi opérationnel	Rapport d'activités	2500			2500	100	400	500	500	500	300	200
	Vulgariser les textes sur le commerce des espèces de faune et de flore menacées d'extinction	ME	Textes diffusés; Nombre de réunions d'information organisées	Rapport d'activités	20			20	3	7	10				

Objectifs stratégiques (OS)	Actions	Acteurs responsables de la mise en œuvre	Indicateurs des produits	Sources de vérification	Coût global, 2014-2020 (en millions de F CFA)	Financement acquis		GAP	Répartition annuelle des coûts (x 1000 000) F CFA							
						Montant	Source		2014	2015	2016	2017	2018	2019	2020	
	Elaborer et appliquer des textes relatifs à l'Accès aux ressources génétiques et au Partage juste et équitable des Avantages (APA) découlant de leurs utilisations	CNEDD	Textes sur APA élaborés Cadre institutionnel mis en place ; Titres d'accès délivrés Nombre d'accords conclus	Journal officiel; Rapports d'activités CHM-APA	30			30	10	12	8					
	Développer des activités d'écotourisme	ME, MTA	Guide de bonne conduite disponible et utilisé; Nombre d'infrastructures créées; Plans d'aménagement et de gestion des sites touristiques élaborés et mis en œuvre	Rapport d'activités	1500	707,272	FEM, PNUD, UE	792,728	750	375	375					

Objectifs stratégiques (OS)	Actions	Acteurs responsables de la mise en œuvre	Indicateurs des produits	Sources de vérification	Coût global, 2014-2020 (en millions de F CFA)	Financement acquis		GAP	Répartition annuelle des coûts (x 1000 000) F CFA						
						Montant	Source		2014	2015	2016	2017	2018	2019	2020
	Renforcer et/ou créer des textes législatifs et réglementaires ainsi que les outils de gestion foncière	MAG	textes actualisés et/ou créés ; COFO et SAF mis en place et opérationnels	Journal officiel Rapports d'activités SP/Code Rural	2320	0		2320	120	250	450	500	400	300	300
	Organiser la filière de la pharmacopée et de la médecine traditionnelle	MSP	Acteurs organisés et formés; Textes adoptés ;	Journal officiel Rapports d'activités	150	0		150	25	30	40	30	25		
	Vulgariser et appliquer la loi sur le pastoralisme	MEL,	Textes d'application diffusés; nombre d'acteurs touchés; niveau d'avancement du front agricole ; Nombre de champs pièges	Rapports de missions; Rapports d'activités	80	71,267	Etat/PP AAO	8,733	20	30	30				
	Elaborer et vulgariser les textes d'application de la loi forestière	ME	Nombre des textes d'application vulgarisés; Nombre d'acteurs	Rapports de missions; Rapports d'activités	70	0		70	20	30	20				

Objectifs stratégiques (OS)	Actions	Acteurs responsables de la mise en œuvre	Indicateurs des produits	Sources de vérification	Coût global, 2014-2020 (en millions de F CFA)	Financement acquis		GAP	Répartition annuelle des coûts (x 1000 000) F CFA							
						Montant	Source		2014	2015	2016	2017	2018	2019	2020	
			touchés													
	Elaborer, adopter et diffuser les textes d'application de la loi cadre sur la gestion de l'Environnement	ME, MAG,	Textes d'application diffusés. Nombre d'acteurs touchés	Rapports d'activités	95	0		95	22	32	21	20				
	Inventorier, améliorer et valoriser les espèces aviaires locales et migratrices	MEL, MAG, ME,	Nombre et type de races inventoriées Politique nationale en aviculture disponible	Rapports d'activités	1020	0		1020	285	440	230	65				
	Inventorier et valoriser les connaissances et pratiques traditionnelles, favorables à la conservation et à l'utilisation durable de la diversité biologique	MAG, ME, UNIVERSITES, INRAN MSP, MEL	Type de connaissances et pratiques identifiées et vulgarisées ; Titres d'accès aux connaissances traditionnelles délivrés Nombre d'accords conclus	Rapports d'activités	515	130	SAPEP, AGRIF ARM, Africa Rice, CORAF -Niébé, FORCE R	385	60	80	115	120	80	30	30	

Objectifs stratégiques (OS)	Actions	Acteurs responsables de la mise en œuvre	Indicateurs des produits	Sources de vérification	Coût global, 2014-2020 (en millions de F CFA)	Financement acquis		GAP	Répartition annuelle des coûts (x 1000 000) F CFA						
						Montant	Source		2014	2015	2016	2017	2018	2019	2020
	Identifier et appliquer les méthodes de lutte alternatives aux produits phytosanitaires	MAG	Méthodes de lutte alternatives identifiées et appliquées	Rapports d'activités	120	30	BN	90	30	20	20	15	15	10	10
	Mettre en œuvre les Plans de Gestion Environnementale et Sociale (PGES)	MAG, ME, MEL, MH, MPAT, MMI, MEP, MEI	Plan de suivi et d'évaluation des PGES opérationnel Prise en compte spécifique de la diversité biologique dans les études d'impacts	Rapports d'activités	3300	0		3300	400	540	540	560	570	370	320
	Former et encadrer les producteurs sur les bonnes pratiques de la gestion de la diversité biologique	MAG, MEL, ME, MH/A	Nombre de fiches de bonnes pratiques élaborées; Nombre de producteurs formés et encadrés	Rapports d'activités	170	6	Etat	164	50	30	30	20	15	15	10
	Restaurer les forêts naturelles et les espaces dégradés	ME	Superficies récupérées Superficies brûlées	Rapports d'activités	5000			5000	500	800	1700	1200	800		

Objectifs stratégiques (OS)	Actions	Acteurs responsables de la mise en œuvre	Indicateurs des produits	Sources de vérification	Coût global, 2014-2020 (en millions de F CFA)	Financement acquis		GAP	Répartition annuelle des coûts (x 1000 000) F CFA						
						Montant	Source		2014	2015	2016	2017	2018	2019	2020
	Mettre en évidence la valeur économique des écosystèmes et des espèces	MAG, ME, MEL UNIVERSIT ES, INRAN, CNEDD, INS	Nombre d'experts nationaux formés sur l'évaluation économique de la biodiversité ; études réalisées; valeur économique des agrosystèmes et des espèces estimée;	Rapports, Publications, mémoires et thèses; sites UAM, INRAN, CHM ; Comptes nationaux; Rapports d'activités	390	80	UE	310	110	90	125	65			
	Renforcer les capacités d'actions des unités de conservation ex situ de Ressources Phytogénétiques et zoogénétiques	INRAN, UNIVERSIT ES, ME, MEL	nombre d'acteurs formés ; Type d'infrastructures et d'équipements mis en place	Rapports d'activités. Site CHM	675	40		635	140	160	130	90	65	50	40
	Créer et/ou réhabiliter des arboreta	INRAN, UNIVERSIT ES, ME,	Nombre des arboreta créés et/ou réhabilités; liste espèces concernées	Rapports d'activités sites INRAN, UAM, CHM	1465	40	IGRAF, UAM	1425	120	220	265	300	280	180	100

Objectifs stratégiques (OS)	Actions	Acteurs responsables de la mise en œuvre	Indicateurs des produits	Sources de vérification	Coût global, 2014-2020 (en millions de F CFA)	Financement acquis		GAP	Répartition annuelle des coûts (x 1000 000) F CFA						
						Montant	Source		2014	2015	2016	2017	2018	2019	2020
	Réintroduire les espèces disparues	ME, MEL, MAG	Programme de réintroduction ; Nombre d'espèces végétales et animales concernées	Rapports d'activités Rapport d'évaluation du programme	625			625	125	190	180	80	50		
	Créer des banques de gènes communautaires des plantes cultivées et apparentées	INRAN, UNIVERSITES	Nombre des banques de gènes créées; liste des espèces concernées	Rapports d'activités	755	35	PPILDA, UAM	720	95	120	150	130	120	80	60
	Promouvoir les énergies renouvelables (solaire, éolienne, etc.)	MEP	Type de techniques et technologies vulgarisées	Rapports d'activités	1000			1000	100	120	200	250	150	100	80
	Mettre en place un Système National d'Appui-Conseil (SNAC) aux producteurs	MPAT/DC	Programme d'appui conseil élaboré ; dispositif d'appui conseil disponible et mis en œuvre	Rapports d'activités	2300			2300	250	500	1000	250	100	100	100
	Renforcer les capacités des acteurs sur la gestion de la DB	SE/CNEDD	Nombre d'acteurs formés Modules de formation	Rapports d'activités	260	75	PNUD, FEM	185	50	65	50	30	25	20	20

Objectifs stratégiques (OS)	Actions	Acteurs responsables de la mise en œuvre	Indicateurs des produits	Sources de vérification	Coût global, 2014-2020 (en millions de F CFA)	Financement acquis		GAP	Répartition annuelle des coûts (x 1000 000) F CFA							
						Montant	Source		2014	2015	2016	2017	2018	2019	2020	
			dispensés													
	Mettre en œuvre le cadre national de biosécurité	ME,	Dispositif national de biosécurité créé et fonctionnel	Journal Officie; Rapports d'activités	80			80	10	15	15	10	10	10	10	
	Adopter et mettre en œuvre la loi semencière	MAG, ME,	loi semencière et textes d'application diffusés	Journal Officiel; Rapports d'activités	50			50	10	20	20					
	Créer et équiper un laboratoire national de biotechnologie	INRAN, MES	équipements acquis; ressources humaines disponibles; cadre de concertation entre les acteurs mis en place et opérationnel	Rapports d'activités; Publications; sites INRAN, CHM	310	0		310	40	50	60	50	50	30	30	
Produit 2 : Les connaissances et l'innovation sur la diversité biologique sont développées, partagées et valorisées																
	Mettre en œuvre le plan directeur en médecine traditionnelle et pharmacopée	MSP	Plan d'action élaboré et mis en œuvre	Rapports d'activités	60			60	20	30	10					

Objectifs stratégiques (OS)	Actions	Acteurs responsables de la mise en œuvre	Indicateurs des produits	Sources de vérification	Coût global, 2014-2020 (en millions de F CFA)	Financement acquis		GAP	Répartition annuelle des coûts (x 1000 000) F CFA						
						Montant	Source		2014	2015	2016	2017	2018	2019	2020
	Vulgariser la convention internationale sur la protection des végétaux	MAG	Réunions d'information organisées ; Nombre d'acteurs touchés	rappports d'activités	20			20	3	7	10				
	Répertorier et valoriser les connaissances traditionnelles de gestion des ressources naturelles et d'adaptation aux changements climatiques	ME, MH, MAG, MEL, CNEDD	Type des connaissances traditionnelles identifiées et utilisées;	Rapports d'activités; CHM Niger	141	10	FEM	131	10	50	35	21	15	5	5
	Mettre en place un cadre institutionnel et juridique de protection des connaissances traditionnelles, innovations et inventions locales en matière de gestion des ressources naturelles	CNEDD ; MSP; MC ; MES	Cadre institutionnel opérationnel Textes juridiques adoptés	Journal officiel Rapports d'activités	15			15	3	5	5	2			
	Capitaliser et vulgariser les résultats de la recherche en matière de la DB	MAG, INRAN, UNIVERSITES, MEL, CNEDD	Documents de capitalisation des résultats scientifiques Nombre de	Rapports d'activités : Sites (CHM-Niger, INRAN, UNIVERSITES, CNEDD)	144	2,5	PNUD	141,5	11	30	40	30	15	10	8

Objectifs stratégiques (OS)	Actions	Acteurs responsables de la mise en œuvre	Indicateurs des produits	Sources de vérification	Coût global, 2014-2020 (en millions de F CFA)	Financement acquis		GAP	Répartition annuelle des coûts (x 1000 000) F CFA							
						Montant	Source		2014	2015	2016	2017	2018	2019	2020	
			techniques/technologies vulgarisées													
	Capitaliser et vulgariser les bonnes pratiques en matière d'utilisation durable de la DB	ME, MH, MAG, MEL, CNEDD	Nombre de bonnes pratiques capitalisées et vulgarisées	Rapports d'activités	230			230	75	75	50	20	10			
	Inventorier et valoriser les espèces fauniques et forestières spontanées et cultivées	ME, MAG	Type et Nombre espèces inventoriées et valorisées; Effectifs des animaux dans les aires protégées	Rapports d'activités	90			90		30	40	20				
	Mettre en place un Système National d'Information sur l'Environnement (SIE)	ME	Nombre d'observatoires installés ; Base de données créée et opérationnelle	Rapports d'activités	810			810	100	100	150	200	100	100	60	

Objectifs stratégiques (OS)	Actions	Acteurs responsables de la mise en œuvre	Indicateurs des produits	Sources de vérification	Coût global, 2014-2020 (en millions de F CFA)	Financement acquis		GAP	Répartition annuelle des coûts (x 1000 000) F CFA						
						Montant	Source		2014	2015	2016	2017	2018	2019	2020
	Elaborer et mettre en œuvre des programmes de sensibilisation et d'éducation environnementale	ME, MEN, MFP/E, MES CNEDD, MDN, MCL	Programmes de sensibilisation et d'éducation environnementale adoptés ; outils de sensibilisation et d'information sur la DB; Pourcentage des scolaires sensibilisés	Rapport d'activités; Rapports périodiques de la CGPE et des ministères; Revues annuelles	6627			6627	800	1688	1690	1220	1219	10	
	Internaliser les sites CHM-Biodiversité et CHM-APA du Niger et à tous les niveaux	CNEDD	Nombre d'utilisateurs des sites	CHM-Biodiversité CHM-APA Rapports d'activités	60			60	7	8	9	10	8	9	9
	Développer et diffuser les outils de sélection et d'amélioration des races locales	INRAN, UNIVERSITES	Nombre des races concernées ; kits de sélection et d'amélioration des races locales conçus et diffusés;	Rapports d'activités; Poster; Fiches techniques articles,	2260	300	PPAAO	1960	400	450	460	350	250	200	150

Objectifs stratégiques (OS)	Actions	Acteurs responsables de la mise en œuvre	Indicateurs des produits	Sources de vérification	Coût global, 2014-2020 (en millions de F CFA)	Financement acquis		GAP	Répartition annuelle des coûts (x 1000 000) F CFA						
						Montant	Source		2014	2015	2016	2017	2018	2019	2020
	Sous total 1				324387	108637	0	215750,4	49904	59619	68423	57978	40132	29659	18672
OS 2: Réduire les pollutions diverses	<i>Produit 3 : La gestion des déchets ménagers, miniers, d'explorations pétrolières, des rejets des effluents et pollutions chimiques est améliorée</i>														
	Mettre en place un mécanisme de gestion des déchets	ME, MAG, MMI, MEP, MSP, MISP	Outils de collecte et de traitement des déchets mis en place et opérationnels	Rapports d'activités	4900			4900	765	210	500	835	1290	700	600
	Réviser et vulgariser la législation phytosanitaire	MAG	Loi relative à la protection des végétaux disponible et vulgarisée	Journal officiel; Rapports d'activités	30	10	PPAAO	20	10	10	10				
	Répertorier les établissements sources des déchets et leurs clients	ME, MSP	Répertoire des établissements sources des déchets et leurs clients disponibles	Rapports d'activités	75	0		75		30	25	10	10	0	0
	Mettre en place un mécanisme en vue de l'application du principe de pollueurs payeurs	ME, MH, MISP	Dispositif de suivi et de contrôle mis en place et opérationnel	Rapports d'activités	850			850		250	350	75	65	60	50
	Informier, former et sensibiliser les différents acteurs sur la gestion des déchets	ME, MSP	Nombre d'acteurs formés et sensibilisé	Rapports d'activités	230			230	55	75	30	30	20	10	10

Objectifs stratégiques (OS)	Actions	Acteurs responsables de la mise en œuvre	Indicateurs des produits	Sources de vérification	Coût global, 2014-2020 (en millions de F CFA)	Financement acquis		GAP	Répartition annuelle des coûts (x 1000 000) F CFA						
						Montant	Source		2014	2015	2016	2017	2018	2019	2020
	Valoriser les déchets à travers le compostage, la fabrication des briquettes, des produits artisanaux, etc.	MAG, ME, MTA	Nombre d'acteurs formés; Nombre de compostières construites ; type de produits fabriqués	Rapports d'activités	350			350	65	85	90	50	20	20	20
	Rendre obligatoire la création de stations d'épuration dans le cas des établissements produisant des déchets liquides	ME, MSP	Textes réglementaires élaborés, vulgarisés et appliqués;	Journal officiel Rapports d'activités	120			120	20	40	40	20			
Produit 4 : La prolifération des espèces envahissantes est maîtrisée															
	Répertoire et valoriser les plantes envahissantes	MEL, ME, MH	Rapport d'inventaire disponible; Type de technologies utilisées	Rapports d'activités	24			24	5	12	7				
	Mettre au point de nouvelles technologies de valorisation des espèces exotiques et envahissantes	INRAN, UNIVERSITES	Type de technologies mises en place	Rapports, Publications, mémoires et thèses, fiches techniques; sites UAM, INRAN, CHM	225	35	PADEL -Diffa, PPAAO	190	35	40	35	40	30	25	20

Objectifs stratégiques (OS)	Actions	Acteurs responsables de la mise en œuvre	Indicateurs des produits	Sources de vérification	Coût global, 2014-2020 (en millions de F CFA)	Financement acquis		GAP	Répartition annuelle des coûts (x 1000 000) F CFA						
						Montant	Source		2014	2015	2016	2017	2018	2019	2020
	Contrôler la prolifération des espèces envahissantes	MEL, ME, MH	Dispositif de contrôle mis en place et opérationnel ; Nombre d'acteurs formés et équipés	Rapports d'activités	1350	0		1350	150	300	300	250	150	100	100
	Renforcer le contrôle de l'introduction d'espèces exotiques et d'Organismes Vivants Modifiés (OVM)	MAG, MEL, ME, MCP	nombre de postes frontaliers créés et opérationnels ; nombre de postes de contrôle vétérinaires et phytosanitaires créés et opérationnels	Rapports d'activités	450			450	90	80	90	60	60	40	30
	Sous total 2				8604	45	0	8559	1195	1132	1477	1370	1645	955	830
OS 5 : Faire face aux effets des changements climatiques	<i>Produit 5 : Les capacités (adaptation et atténuation) pour faire face aux effets des changements climatiques sont renforcées</i>														
	Concevoir et Mettre en œuvre des programmes de réduction des émissions des gaz à effet de serre	CNEDD , ME, MAG, MMI, MEP, MEL	la politique et la stratégie en changement et variabilité climatique mises en œuvre	Rapports d'activités	16985	5000	BM, FEM, ACDI	11985	1580	2900	3800	3720	3700	1285	

Objectifs stratégiques (OS)	Actions	Acteurs responsables de la mise en œuvre	Indicateurs des produits	Sources de vérification	Coût global, 2014-2020 (en millions de F CFA)	Financement acquis		GAP	Répartition annuelle des coûts (x 1000 000) F CFA						
						Montant	Source		2014	2015	2016	2017	2018	2019	2020
	Expérimenter la production du bio carburant	MEP, UNIVERSITES, INRAN	Nombre de projets pilotes Mesures de précautions prises	Rapports d'activités	450			450	50	50	100	80	60	60	50
	Produire du biocombustible à partir des grains de neem, des résidus d'animaux, à base de biomasse, des eaux usées rejetées	INRAN, UNIVERSITES	Technologies utilisées Quantité du biocombustible produite	Rapports, Publications, mémoires et thèses,	350			350	50	60	80	60	50	30	20
	Identifier, améliorer et vulgariser les espèces, variétés et races les mieux adaptées aux conditions climatiques	MAG, MEL, ME, INRAN, UNIVERSITES	Espèces, variétés et races améliorées et vulgarisées	Rapport d'activités	4780	750	PPAAO ; PANA-Résilience, SAPEP, PIPA/SA, Africa Rice, INTSO RMIL, AGRA-Sélection, CORAF	4030	750	865	940	780	575	460	410
	Diversifier, intensifier et protéger les cultures irriguées	MAG	Sites aménagés et/ou créés ; Différentes cultures irriguées;	Rapport d'activités	21000		Etat, PTF	21000	2000	2000	3000	3000	4000	4000	3000

Objectifs stratégiques (OS)	Actions	Acteurs responsables de la mise en œuvre	Indicateurs des produits	Sources de vérification	Coût global, 2014-2020 (en millions de F CFA)	Financement acquis		GAP	Répartition annuelle des coûts (x 1000 000) F CFA						
						Montant	Source		2014	2015	2016	2017	2018	2019	2020
	Mettre à la disposition des paysans des informations agro météorologique	MAG, MT,	Nombre de pluviomètres et de stations automatiques implantés ; Nombre d'acteurs formés; Bulletins agro météorologique diffusés	Rapport d'activités	160			160	20	25	30	25	20	20	20
	<i>Sous total 3</i>				<i>43725</i>	<i>5750</i>	<i>0</i>	<i>37975</i>	<i>4450</i>	<i>5900</i>	<i>7950</i>	<i>7665</i>	<i>8405</i>	<i>5855</i>	<i>3500</i>

Effet 2 : Le potentiel de soins de santé et de revenu des populations est amélioré

Produit 6 : La biodiversité est préservée, restaurée, renforcée et valorisée															
OS 3 : Améliorer et Développer des outils de gestion des aires protégées.	<i>Produit 6 : La biodiversité est préservée, restaurée, renforcée et valorisée</i>														
	Identifier et mettre en œuvre des actions socio économiques au profit des populations vivant dans et autour des aires protégées	ME, MTA	nombre d'activités génératrices de revenus créées; type et nombre Infrastructures socioéconomiques de base mises en place	Rapports d'activités	15000	767,27	PNUD, FEM, UE	14232,73	2000	3000	5000	3000	2000		

Objectifs stratégiques (OS)	Actions	Acteurs responsables de la mise en œuvre	Indicateurs des produits	Sources de vérification	Coût global, 2014-2020 (en millions de F CFA)	Financement acquis		GAP	Répartition annuelle des coûts (x 1000 000) F CFA						
						Montant	Source		2014	2015	2016	2017	2018	2019	2020
	Développer le réseau national de parcs et réserves	ME	Réseau élargi et opérationnel; Corridors créés ; superficie des parcs et réserves en réseau	Rapports d'activités	7000	767,27	PNUD, FEM, UE	6232,73	950	1200	1600	1300	1000	950	
	Développer des mécanismes de participation des communautés locales à la gestion des aires protégée	ME, MTA	Outils de gestion participative des aires protégées mis en œuvre; Nombre de personnes touchées par la formation en gestion des aires protégées	Rapports d'activités	160			160	20	60	40	20	20		
	Elaborer et mettre en œuvre des plans d'aménagements et de gestion (PAG) des aires protégées et des zones humides	ME, MAG	Nombre de PAG élaborés et mis en œuvre;	Rapports d'activités	5800			5800	800	1500	1500	1000	1000		

Objectifs stratégiques (OS)	Actions	Acteurs responsables de la mise en œuvre	Indicateurs des produits	Sources de vérification	Coût global, 2014-2020 (en millions de F CFA)	Financement acquis		GAP	Répartition annuelle des coûts (x 1000 000) F CFA						
						Montant	Source		2014	2015	2016	2017	2018	2019	2020
	Classer des sites naturels d'importance et représentatifs de l'ensemble des écosystèmes	ME	Nombre de sites classés	Journal officiel; Rapports d'activités	240			240	50		60	50	30	30	20
	Créer un mécanisme d'autofinancement des Aires protégées	ME	Structures autonomes de gestion des Aires protégées opérationnelles	Rapports d'activités	2550			2550	600	1200	150	150	150	150	150
	Renforcer les capacités des communautés locales pour une meilleure cogestion des aires protégées et des zones humides	ME, MAG	Cadres de concertation créés et opérationnels ; Nombre de sessions de formation en gestion des aires protégées et des zones humides;	Rapports d'activités	450			450	60	120	150	120			

Objectifs stratégiques (OS)	Actions	Acteurs responsables de la mise en œuvre	Indicateurs des produits	Sources de vérification	Coût global, 2014-2020 (en millions de F CFA)	Financement acquis		GAP	Répartition annuelle des coûts (x 1000 000) F CFA						
						Montant	Source		2014	2015	2016	2017	2018	2019	2020
	Renforcer les capacités du personnel, des professionnels de l'écotourisme et des gestionnaires des aires protégées	ME, MTA	Nombre de professionnels de l'écotourisme et des gestionnaires des aires protégées formés et équipés	Rapports de formation, rapports des activités	400			400	50	60	60	80	50	50	50
	<i>Sous total 4</i>				<i>31600</i>	<i>1534,54</i>	<i>0</i>	<i>30065,5</i>	<i>4530</i>	<i>7140</i>	<i>8560</i>	<i>5720</i>	<i>4250</i>	<i>1180</i>	<i>220</i>
Effet 3 : L'investissement dans le domaine de la diversité biologique s'est accru															
OS 4 : Prendre en compte la diversité biologique dans les politiques et stratégies	<i>Produit 7 : La biodiversité est intégrée dans les politiques sectorielles</i>														
	Intégrer les mesures incitatives sur la gestion de la diversité biologique dans les textes législatifs et réglementaires	MAG, MH, ME, MEL, MTA, MSP, MEI, MISP, MT, MDN, MEN, MES, MCL, MCP, MFP/E, MP/AT/DC, CNEDD	mesures incitatives prises et appliquées	Rapports d'activités											

Objectifs stratégiques (OS)	Actions	Acteurs responsables de la mise en œuvre	Indicateurs des produits	Sources de vérification	Coût global, 2014-2020 (en millions de F CFA)	Financement acquis		GAP	Répartition annuelle des coûts (x 1000 000) F CFA						
						Montant	Source		2014	2015	2016	2017	2018	2019	2020
	Intégrer les aspects liés à la diversité biologique dans les programmes d'enseignement	MEN, MES, MFP/E	Programmes, manuels et guides de formation en DB élaborés, validés, implantés; Encadreurs et enseignants formés; Elèves formés	Rapports d'activités	11719,5	193,5	Coop Luxembourg, BAD	11526	65,5	125	1000	9918	611		
	Mettre en place un cadre de concertation des points focaux des différentes conventions en lien avec la diversité biologique	CNEDD	Cadre de concertation opérationnel ; Nombre de réunions tenues	Rapports d'activités	6,5	0,5	PNUD	6	0,5	1	1	1	1	1	1
	Assurer la participation des communautés locales, des privés et de la société civile dans les réunions internationales, régionales et nationales sur la DB	CNEDD, MEF, MAG, MEL, MEN, MES; MCP, MFP/E, ME MH, MSP, MP/AT/DC, MTA, MT, MISP, MCL	Nombre de des institutions participantes aux réunions liées à la DB	Rapports de missions	510			510	30	80	100	70	60	60	110

Objectifs stratégiques (OS)	Actions	Acteurs responsables de la mise en œuvre	Indicateurs des produits	Sources de vérification	Coût global, 2014-2020 (en millions de F CFA)	Financement acquis		GAP	Répartition annuelle des coûts (x 1000 000) F CFA						
						Montant	Source		2014	2015	2016	2017	2018	2019	2020
	Instituer des revues périodiques de la stratégie et du plan d'actions sur la diversité biologique	CNEDD	Nombre de revues Rapport de revues	Rapports d'activités	70			70			30			40	
	Elaborer et diffuser un recueil des textes juridiques et institutionnels en matière de diversité biologique	CNEDD	Recueil des textes juridiques et institutionnels disponibles et vulgarisés	Rapport d'activités	25			25			10	5	5	5	
	Sous total 5				12331	194	0	12137	96	206	1141	9994	677	106	111
Total général					420 647	116 160	0	304 487	60 175	73 997	87 551	82 727	55 109	37 755	23 333

NB : MH= Ministère en charge de l'Hydraulique ; ME :Ministère en charge de l'Environnement ; MAG= Ministère en charge de l'Agriculture ; MEL : Ministère en charge de l'Elevage ; MTA= Ministère en charge du tourisme et de l'artisanat ; MEF= Ministère en charge d'Economie et Finance ; MEN= Ministère en charge de l'Education Nationale ; MES= Ministère en charge de l'Enseignement Supérieur ; MCP= Ministère en charge du Commerce et secteur privé ; MFP/E= Ministère en charge de Formation Professionnelles et Emploi ; MT : Ministère en charge des transports ; INRAN : Institut National de la Recherche Agronomique du Niger ; UAM : Université Abdou Moumouni ; UNIVERSITES : Maradi, Zinder et Tahoua ; MEP : Ministère en charge d'énergie et du pétrole, MMI : Ministère en charge des mines et industries, MSP : Ministère en charge de la santé publique ; MPAT/DC : Ministère en charge du Plan, de l'Aménagement du Territoire et du Développement Communautaire; MISP/D : Ministère en charge de l'Intérieur, de la sécurité publique et de la décentralisation ; CNEDD : Conseil National de l'Environnement pour un Développement Durable ; MEI : Ministère de l'Equipement et de l'Infrastructures ; MDN : Ministère de la Défense Nationale, MCL : Ministère en charge de la culture et des loisirs ;

IV. MODALITES DE MISE EN ŒUVRE ET DE SUIVI ET EVALUATION DE LA STRATEGIE ET DU PLAN D' ACTIONS

4.1. Modalités de mise en œuvre

Les modalités de mise en œuvre sont essentiellement composées du dispositif et du mécanisme de mise en œuvre.

4.1.1. Dispositif de mise en œuvre

Ce dispositif (Figure 2) est décrit de la manière suivante :

a) Administration Publique

Les rôles assignés à l'administration sont la détermination des orientations nationales, l'impulsion politique, l'adoption des normes et réglementation, la planification des activités, la recherche de financement, la mise en œuvre des opérations, la supervision, le contrôle, la formation, la recherche et l'appui/ conseil. A cet effet, les structures suivantes auront pour rôles :

- ✓ **Le Conseil National de l'Environnement pour un Développement Durable (CNEDD)** : il a pour mission d'animer la dynamique collective pour la mise en œuvre de la stratégie. Il est le garant de la cohérence des actions entreprises, de leur intégration dans d'autres politiques et/ou stratégies. Pour ce faire, le CNEDD est appuyé par la Commission Technique sur la Diversité Biologique chargée notamment de :
 - élaborer et/ou mettre à jour la stratégie nationale et le plan d'actions en matière de conservation et d'utilisation durable de la diversité biologique ;
 - élaborer les rapports nationaux sur la diversité biologique à présenter aux Conférences des Parties ;
 - coordonner les interventions des acteurs ;
 - harmoniser les stratégies et plans d'actions de la CDB avec ceux des autres conventions en particulier la CCNUCC, CCD, RAMSAR, CITES, BONN ;
 - proposer les compléments ou amendements législatifs et institutionnels nécessaires pour assurer la prise en compte suffisante des aspects liés à la conservation de la diversité biologique.
- ✓ **Ministères de soutien** : ils sont composés des Ministères en charge du Plan, de l'Intérieur, des Finances, des Affaires Etrangères et de la Coopération. Ils ont pour rôle la coordination et la mobilisation des financements externes et internes nécessaires à la mise en œuvre de la SNPA/DB.
- ✓ **Ministères sectoriels et services techniques déconcentrés** : ils auront la maîtrise d'ouvrage des actions de mise en œuvre de la SNPA/DB, chacun selon son secteur de compétence. Ils vont contribuer à la mobilisation des financements et veiller au suivi et à la supervision des activités des prestataires de services (opérateurs privés, ONG/AD, OSC et OP) ainsi que de l'exécution des activités qui relèvent de leurs compétences. Ainsi vingt une (21) institutions vont assurer la maîtrise d'ouvrage des actions programmées.
- ✓ **Institutions spécialisées de recherche et de formation**. Elles jouent un rôle déterminant dans l'acquisition de connaissances et de compétences nécessaires à la mise en œuvre de la stratégie. Elles participeront aux opérations de création de technologies, au renforcement des capacités des opérateurs et producteurs, au suivi et évaluation ainsi que dans le conseil à la prise de décision.

b) Collectivités Territoriales

Les collectivités territoriales (communes et régions) sont les maîtres d'ouvrage. Elles vont veiller à la prise en compte de la biodiversité dans les plans régionaux et communaux de développement.

Elles assureront également la coordination et le suivi des actions des prestataires avec l'appui des services techniques

c) Organisations de la Société Civile

Elles vont contribuer à la mise en œuvre de la SNPA/DB à travers la mobilisation sociale et la recherche du financement en tant qu'agences d'exécution et/ou prestataires de services en rapport avec les ministères sectoriels, les services techniques déconcentrés et les communes.

d) Bénéficiaires

Ils sont les principaux acteurs de la mise en œuvre. Ils contribueront également au financement des activités par leur apport physique et / ou financier s'il y a lieu.

e) Partenaires Techniques et Financiers

Les Partenaires Techniques et Financiers (PTF) sont des acteurs majeurs dans le cadre de la mise en œuvre de la stratégie. Outre leur contribution substantielle au financement de la stratégie, ils participeront à la concertation, à la supervision des interventions et à l'évaluation des résultats de la stratégie. Leur implication dans les actions de communication et de plaidoyer en faveur de la stratégie ainsi que leurs suggestions et propositions seront déterminantes dans la réalisation des objectifs attendus. Ils seront sollicités sur la base d'une démarche concertée et coordonnée avec les Administrations centrale et locale.

4.1.2. Mécanisme de mise en œuvre

Ce mécanisme est défini aux niveaux central et déconcentré.

La traduction à une échelle beaucoup plus opérationnelle, de la SNPA/DB suivra l'établissement progressif d'une « logique ascendante » dans la planification, le suivi et la supervision des actions de la stratégie. Cette démarche permettra surtout de mettre en harmonie les différents niveaux d'intervention et de suivre efficacement la mise en œuvre de la stratégie.

Le mécanisme de mise en œuvre de la SNPA/DB s'inscrira dans le cadre du dispositif de l'Initiative 3N qui repose sur trois (3) paliers : le central, le régional et le communal.

Au niveau central, les ministères techniques assureront la tutelle des projets en fonction de leurs spécificités et seront responsables de : (i) la participation au pilotage des programmes et projets, (ii) l'appui à la réalisation des activités sur le terrain, (iii) la fourniture de services d'appui/conseil en fonction de leurs capacités de réponse, (iv) le suivi et évaluation sectoriel et contrôle de qualité, (v) la supervision technique.

La mise en œuvre des activités contribuant à l'atteinte de chacun des objectifs de la stratégie est confiée à une Direction nationale ou une administration de mission.

A l'échelle régionale et départementale, les services techniques déconcentrés assureront la mise en œuvre (technique et financière) des activités dont ils assurent la maîtrise d'œuvre, en relation avec leurs directions nationales, et en fonction des tâches qui leurs seront confiées dans le cadre de la déconcentration. Chaque direction régionale/départementale coordonnera la mise en œuvre et le suivi des activités des objectifs spécifiques qui relèvent de son sous-secteur.

Les Services Techniques Déconcentrés (STD) seront chargés d'apporter un appui à la maîtrise d'ouvrage aux différents acteurs du niveau communal. Ceci se fera à travers l'accompagnement technique, le suivi, le contrôle, le conseil de gestion aux exploitations agricoles.

Le niveau communal est identifié comme porte d'entrée pour la mise en œuvre des activités de la stratégie. C'est à ce niveau que sont identifiées et formalisées les demandes d'investissement à partir des Plans de développement communaux et les plans d'actions des organisations paysannes.

Les opérateurs privés intervenant de par leur propre financement au développement des projets dans le secteur de la biodiversité, bénéficieront de l'appui/ accompagnement en matière de conseil technique. Il est à noter également que certains privés sont des fournisseurs de produits (intrants, matériels, etc.) et de services (études, contrôles, appui-conseil, etc.) pour lesquels ils peuvent bénéficier des actions de renforcement des capacités.

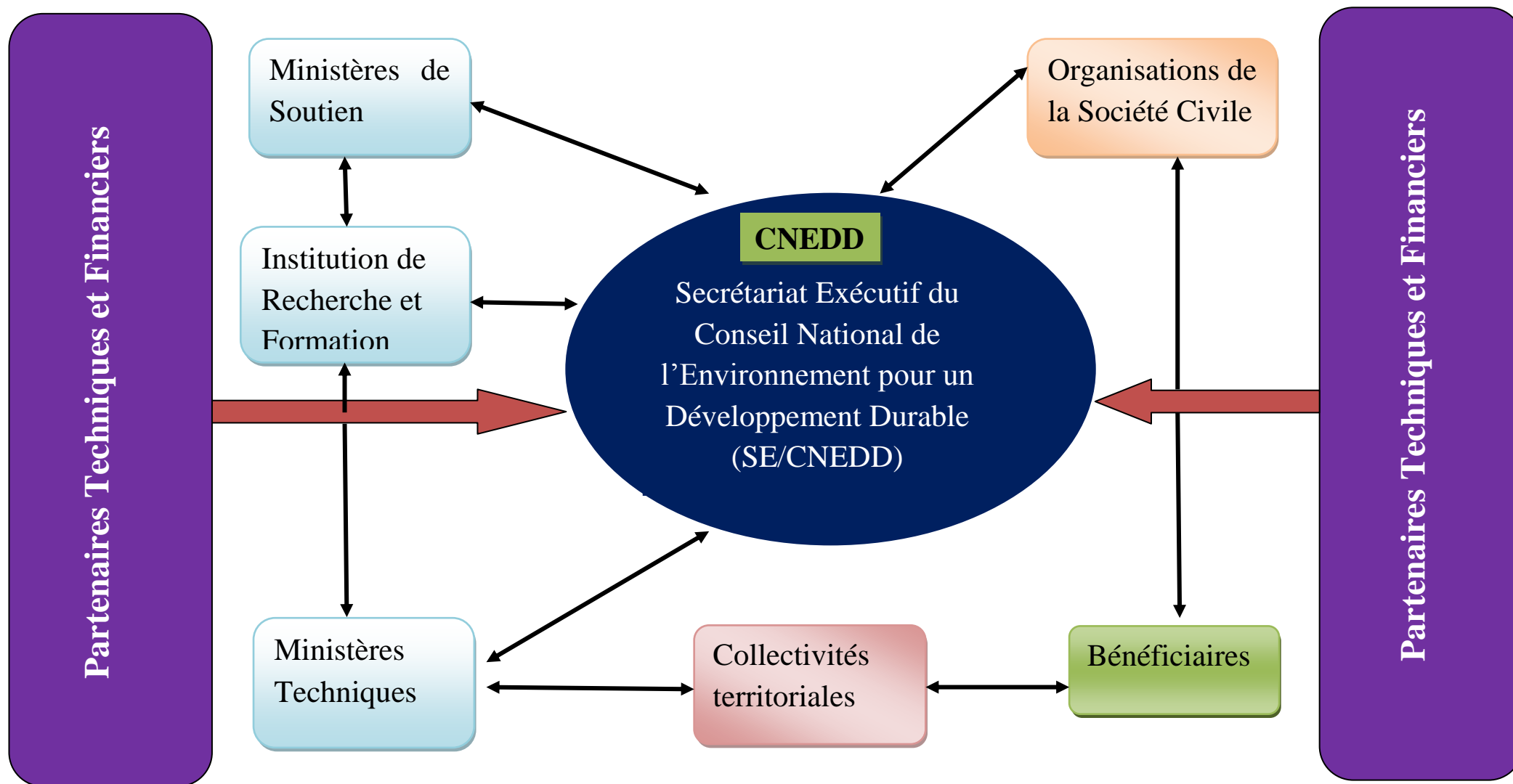


Figure 12 : Dispositif institutionnel et opérationnel de mise en œuvre de la SNPA/DB(SE/CNEDD,2014)

4.1.3. Mesures d'accompagnement de la mise en œuvre de SNPA/DB

Le renforcement des capacités des parties prenantes et l'utilisation des technologies appropriées figurent parmi les mesures prioritaires à prendre en compte pour assurer une mise en œuvre efficace de la SNPA/DB en particulier et de la Convention sur la diversité biologique en général.

A l'instar de beaucoup de pays en développement, le Niger est aussi confronté aux problèmes de renforcement des capacités et d'utilisations des technologies nécessaires à la mise en œuvre des actions de gestion de l'environnement notamment celles relatives à la biodiversité. A cela, il convient d'ajouter l'absence du transfert de la gestion des domaines de l'espace rural au niveau desquels s'exercent les compétences des collectivités territoriales et donc des communautés locales.

Au plan politique, le Niger s'est engagé dans le processus de la décentralisation qui est l'un des meilleurs créneaux de transfert de compétences en matière de gestion des ressources naturelles. Toutefois, ce processus tarde à se mettre définitivement en place.

Au plan technique, les raisons perceptibles sont entre autres, la faible lisibilité de la démarche d'opérationnalisation du processus de décentralisation et le manque de moyens humains et financiers. Les acteurs de la société civile, le privé, les communautés locales, les collectivités territoriales, les structures de recherche et de formation, et d'autres institutions de développement, sont caractérisés par une insuffisance de compétences pour la gestion de la diversité biologique.

Aussi, il ressort que la faiblesse des investissements dans la science et la technologie est très évidente, ce qui explique la déficience de la qualité des interventions dans le domaine de l'environnement en général et au profit de la diversité biologique en particulier.

Selon les conclusions de l'étude sur l'Auto évaluation Nationale des Capacités à Renforcer (ANCR) pour l'élaboration de la stratégie et plan d'actions de renforcement des capacités du Niger pour la gestion de l'environnement national et mondial 2008-2015, la problématique du renforcement des capacités et la disponibilité des technologies nécessaires pour la mise en œuvre de la SNPA/DB est complexe à plusieurs égards. Elle connaît des contraintes diverses difficiles à appréhender d'un seul tenant. Néanmoins, l'on peut relever certaines contraintes majeures d'ordre socio-économique, institutionnel et celles liées aux connaissances des ressources biologiques.

Pour faire face à ces contraintes et développer des capacités pour une mise en œuvre efficace de la SNPA/DB, des domaines du développement de capacités ainsi que les besoins dans chaque domaine par catégorie d'acteurs, y compris les besoins en technologies sont identifiés. La détermination de ces domaines et des besoins en renforcement des capacités et en technologies se fonde notamment sur les engagements et obligations découlant de l'adhésion du Niger aux conventions et s'est faite en harmonie avec les actions proposées dans la stratégie nationale et plan d'actions de la diversité biologique.

Ainsi, les besoins prioritaires en renforcement des capacités et en technologies des acteurs de mise en œuvre de la stratégie sont regroupés suivant les cinq (5) objectifs stratégiques de la SNPA/DB et se résument en l'intensification de la formation, au renforcement de la sensibilisation, à l'appui conseil, à l'appui au fonctionnement des institutions publiques, privées et de la société civile intervenant dans le secteur de l'environnement, au renforcement du cadre institutionnel et juridique, au renforcement des équipements essentiels tels que les laboratoires et à l'appui à la recherche-action. Les détails des actions proposées sont consignés dans le plan de développement des capacités (annexe 10). Ainsi, les coûts des besoins de renforcement des capacités et en technologies sont estimés à **8 359 000 000** FCFA pour une période de sept (7) ans.

Les groupes cibles, les approches et les outils à utiliser pour développer les capacités et les technologies sont présentés ainsi qu'il suit :

- Les groupes cibles sont constitués par les acteurs composant la catégorie des élus, l'administration, la société civile, le secteur privé et les populations locales. On peut également envisager un autre type de catégorisation en ciblant les niveaux systémique, institutionnel et individuel.
- Selon la catégorie de groupes cibles, le renforcement des capacités des acteurs de la diversité biologique demande l'adoption d'approches et d'outils adéquats.

En ce qui concerne les approches, l'on note :

- ✓ ***l'approche d'alignement*** dans la mise en œuvre de la Stratégie Nationale et Plan d'Actions sur la Diversité Biologique (SNPA/DB), pour s'assurer que les besoins en renforcement des capacités et en technologies s'articulent avec les objectifs d'autosuffisance et de développement économique prônés par le Plan de Développement Economique et Social (PDES) et l'Initiative 3N "les Nigériens Nourrissent les Nigériens";
- ✓ ***l'approche de gestion intégrée*** par le choix d'un montage institutionnel de mise en œuvre de la stratégie, qui tient compte de la synergie institutionnelle et technique concourant à l'efficacité et à la réduction des charges des opérations exécutées ;
- ✓ ***l'approche proactive de la gestion du changement*** afin d'anticiper les changements à venir et institutionnaliser le processus;
- ✓ ***l'approche gestion axée sur les résultats***, pour s'assurer de l'atteinte des résultats sur la base des indicateurs de performance bien précis;
- ✓ ***l'approche partenariale sur la base de la subsidiarité*** de façon à s'assurer que chaque dépositaire d'enjeux est impliqué sur la base des avantages comparatifs qu'il présente.

Pour les outils de renforcement des capacités des groupes cibles en biodiversité, ils se présentent selon la catégorie d'acteurs comme suit :

Tableau 7 : Outils de renforcement des capacités en fonction des groupes cibles

N°	Groupes cibles	Outils
1	Les élus (conseillers municipaux, députés nationaux, chefs coutumiers).	Plaidoyer et ateliers de formation et de sensibilisation Journées d'information.
2	Les acteurs du cadre institutionnel de la diversité biologique (décideurs et agents exerçant des responsabilités à divers niveaux dans des institutions publiques et parapubliques du domaine de la biodiversité).	Plaidoyer et ateliers de formation et de sensibilisation ; Fora/colloques d'échanges et d'informations ; Formation académique diplômante ; Formation des formateurs ; Formation technique pratique sectorielle assortie d'attestation ; Recyclage, voyages d'étude.
3	Les organisations de la société civile et les privés (catégorie des socioprofessionnels, catégorie des consommateurs des produits de la biodiversité).	Plaidoyer et ateliers de formation technique/thématique sectorielle des professionnels ; Recyclage ; Fora, voyages d'études.

D'autres instruments de renforcement des capacités peuvent bien être utilisés en vue de renforcer et soutenir les capacités sur le long terme ; il s'agit notamment de:

- ateliers nationaux, régionaux, locaux ou même internationaux ;
- dialogues d'orientation en matière de politiques nationales, régionales et internationales ;
- maillage et échange d'informations par un système de réseautage.

Des technologies adéquates ont été identifiées et testées en matière de gestion des ressources naturelles. Ces technologies sont la récupération des terres dégradées, la pratique de l'agroforesterie, la protection de la faune et l'aquaculture, l'amélioration de la fertilité des sols, l'arboriculture, la protection des cultures, la protection, la valorisation et la gestion des ressources pastorales et l'irrigation. Pour les mettre en œuvre, les acteurs concernés ont surtout besoin de formation, de recyclage, des voyages d'études, d'appui conseil rapproché et d'appui financier, ne serait ce que pour acquérir le matériel de base ou les outils qui ne sont pas à leur portée.

4.1.4. Mécanisme de communication et de sensibilisation pour la SNPA/DB

La communication et la sensibilisation sont des outils indispensables à la mise en œuvre de la stratégie nationale en matière de la diversité biologique et son plan d'actions.

Cependant plusieurs contraintes freinent l'élan de mise en oeuvre au Niger. Il s'agit entre autres de :

- l'insuffisance des outils de mobilisation sociale dans le milieu rural (posters, affiches, panneaux etc.) ;
- l'analphabétisme des populations ;
- la pauvreté des populations ;
- les coûts élevés des prestations des masses medias (TV, Radio, etc.) ;
- la faible prise en compte du volet communication par les partenaires techniques et financiers;
- la faible maîtrise des techniques de communication par les médias communautaires ;
- l'insuffisance de formations sur les questions de la diversité biologique ;
- l'insuffisance de supports de communication et éducatifs relatifs à la diversité biologique ;
- la non fonctionnalité des cadres formels de concertation au niveau régional et communal ;
- la méconnaissance du site web sur la diversité biologique.

Face à ces contraintes, il y a lieu de relever que les besoins en matière de communication/sensibilisation sont considérables. Ainsi, l'existence d'un bon mécanisme de communication suivi d'un plan d'actions, permet de donner non seulement une meilleure visibilité des activités de la stratégie nationale, mais également, de coordonner les actions nécessaires pour atteindre ses objectifs de communication.

Pour la mise en œuvre de SNPA/DB, les actions de communication proposées sont les suivantes :

- organisation des séances de sensibilisation, de plaidoyer, de lobbying et de mobilisation sociale ;
- organisation de tables rondes sur le rôle du Gouvernement dans la mise en œuvre de la SNPA/DB ;
- organisation d'émissions en différé à la télévision et à la radio (émissions interactives) ;

- constitution et diffusion de kit d'information sur la SNPA/DB ;
- affichage des posters partout où de besoins ;
- réalisation des émissions télévisuelles et radiophoniques ;
- rédaction et insertion des articles dans les journaux ;
- organisation des journées portes ouvertes à l'intention des chefs de villages/quartiers et des leaders religieux/d'opinion ;
- organisation des séminaires de concertation au niveau régional et local ;
- diffusion sur les médias privés et publics des données météorologiques à des heures de forte audience en vue de faciliter la prise des décisions sur les pratiques culturelles notamment ;
- élaboration et mise en œuvre des modules sur l'éducation environnementale dans les établissements scolaires et autres institutions de formation;
- réalisation des sketches télé –radio ;
- création d'un réseau des journalistes sur la diversité biologique ;
- organisation des émissions sur la biodiversité au niveau des médias publics et privés ;
- élaboration d'outils de communication sur l'APA (posters, dépliants) ;
- organisation de conférences de presse sur l'APA ;
- internalisation du site web CHM sur le site gouvernemental.

Toutes ces actions seront orientées vers des cibles dont le choix est fait sur la base des critères ci-après:

- **les critères quantitatifs**, qui permettent de déterminer le nombre d'individus par catégorie : âge, sexe, profession, catégorie socioprofessionnelle, type d'habitat, taille de la famille, géographie (rural/urbain, agglomération /communes...).
- **les critères qualitatifs**, portant sur les attentes des consommateurs, à partir de leur style de vie (comportement, valeurs, aspirations...). Ils sont complémentaires des critères quantitatifs et correspondent à ce que l'on appelle les "socio-styles" (ils regroupent des individus ayant des conditions et styles de vie similaires).

Pour atteindre les cibles, de meilleures approches communicationnelles sont nécessaires.

En termes d'approches, il faut d'abord définir les champs de la communication. Parmi ces champs, on peut citer:

- Intra-personnel : communication avec soi même ;
- Interpersonnel : communication entre deux (2) personnes ;
- Petit groupe: communication entre plusieurs personnes;
- Public: communication d'un orateur à un auditoire.

A ces catégories d'approches, viennent s'ajouter la communication interne et la communication externe. Pour ce faire, des outils et canaux de communication / sensibilisation ont été identifiés. Il s'agit entre autres de :

- film documentaire, débat, table ronde, jeu concours, sponsoring, sketch, théâtre, conférence de presse, invité du journal, publi-reportage, communiqué de presse à travers la télévision;

- sponsoring, magazine, émissions de sensibilisation, jeu concours, conférence de presse, invité du journal, communiqué de presse à travers la radio;
- articles, interviews dans les journaux ;
- dossier de presse ;
- affiches, dépliants pagi volts, figurines sur les supports graphiques ;
- supports audiovisuels (cassettes audio et CD-Rom) pour les medias ;
- supports de mobilisation sociale (pagnes, tee-shirt, gadgets) ;
- téléphone, fax ;
- courrier électronique, site web, intranet ;
- forum ;
- calendrier.

Le coût global des activités de communication et de sensibilisation de mise en œuvre de la SNPA/DB est estimé à **1 310 000 000 F CFA** (annexe 11).

4.1.5. Plan de mobilisation des ressources

Au Niger, parmi les contraintes majeures liées à la gestion de la diversité biologique figure l'insuffisance de ressources financières et même humaines allouées par l'Etat à la gestion de la biodiversité ; le manque de subventions, de formations et d'équipements pour les structures travaillant sur les éléments spécifiques de la diversité biologique ; le manque d'infrastructures adéquates et l'insuffisance du personnel qualifié pour la conduite d'activités spécifiques pour l'amélioration des connaissances sur la diversité biologique locale et surtout une insuffisance de financements axés spécifiquement sur la diversité biologique. Aussi, il a été identifié une difficulté dans la mise en œuvre de la SNPA/DB inhérente à l'absence de stratégie de financement.

Les leçons tirées de la mise en œuvre des stratégies précédentes se traduisent notamment par une faible exploitation des opportunités qu'offrent les mécanismes financiers internationaux en matière de diversité biologique, une faible appropriation de la SNPA/DB. Cette situation a eu pour conséquence la participation limitée des acteurs à la mise en œuvre de la SNPA/DB.

Des propositions d'amélioration de la mise en œuvre de la SNPA/DB ont été également formulées. Il s'agit entre autres de l'affectation des ressources financières conséquentes, la dynamisation du lobbying et du plaidoyer en vers les sources de financement international et le renforcement des capacités à mobiliser les ressources.

Au regard de cette situation et conformément à ses engagements internationaux, le Niger s'efforce de renforcer les méthodes lui permettant d'obtenir plus de ressources auprès des PTF potentiels. Pour ce faire, il a été procédé à l'évaluation de la situation actuelle des ressources afin de mieux planifier le travail de leur mobilisation.

A cet égard, le besoin de financement pour la mise en œuvre de la SNPA/DB est estimé à 304, 487 milliards de FCFA. Face à ce besoin, on distingue deux sources de financements (classiques et novateurs). Pour les sources de financement classique, on distingue essentiellement l'Etat et les partenaires au développement.

Le financement de l'Etat se fait à travers des allocations budgétaires affectées aux Ministères et autres structures. Les financements apportés par les partenaires au développement bi et multilatéraux sont faits sous forme de prêts ou de dons pour appuyer la mise en œuvre de divers projets.

Pour les fonds novateurs, on distingue :

Les Fonds Fiduciaires: les fonds fiduciaires sont de plus en plus connus comme outils essentiels de financement de la biodiversité et de la conservation des écosystèmes forestiers. En effets, ces fonds apparaissent comme le moyen le plus efficace et le plus utilisé pour atteindre les objectifs de préservation de l'environnement, à l'abri de la dévaluation et de l'inflation.

Le Fonds carbone: dans le cadre du Mécanisme pour un Développement Propre (MDP), plusieurs fonds d'investissements spécifiques liés à l'émergence du marché du carbone (fourniture de capitaux en échange de crédits de carbone), dont une majorité de fonds bilatéraux européens ont été mis en place. Parmi ces fonds, on citera le Fonds sur le carbone de la Banque Mondiale, le Fonds de carbone pour le développement des Collectivités (FCDC), le Fonds BioCarbone (FBioC). Les fonds carbone soutiennent l'élaboration et la mise en œuvre des projets ayant trait aux énergies renouvelables, à l'efficacité énergétique, à la foresterie et à la capture du méthane, grâce à l'acquisition de crédits carbone engendrés par l'atténuation, la prévention, la réduction ou la séquestration d'émissions de gaz à effet de serre (GES).

Cool Earth Partnership: le Japon a mis en place un programme dénommé " Cool Earth Partnership » opérationnel depuis 2008, mettant à disposition près de 10 milliards de USD sur une période de cinq ans pour financer les projets d'adaptation et d'accès aux énergies propres (2 milliards de USD) et d'atténuation aux changements climatiques (8 milliards de USD). Cette assistance est accordée aux pays en développement qui font des efforts de réduction des émissions des GES. Les pays les moins avancés (PMA) et les états insulaires sont prioritaires dans le programme.

Life Web Initiative a été lancé en 2008 lors de la 9^{ème} CdP avec pour objectif global de promouvoir non seulement l'augmentation du nombre des Aires Protégées mais aussi d'améliorer l'efficacité de leur gestion et la sécurisation d'un financement continu pour leur conservation.

Par ailleurs, en vue de mobiliser des ressources additionnelles pour la mise en œuvre de la stratégie, il est urgent de développer une stratégie d'approche claire des partenaires techniques et financiers.

La stratégie de mobilisation des ressources repose sur trois aspects, à savoir la projection des ressources nécessaires, le marketing des actions planifiées et le développement des partenariats avec notamment les nouveaux pourvoyeurs de ressources.

Pour la projection des ressources nécessaires, il faudra identifier les ressources manquantes en relation avec les orientations stratégiques et les résultats à atteindre.

Pour le marketing des actions planifiées, il s'agira de :

- identifier tous les partenaires potentiels;
- choisir les priorités;
- présenter publiquement le plan d'actions auprès des partenaires au cours d'une mini-table ronde.

Pour le développement des partenariats, les actions prioritaires à entreprendre sont les suivantes :

- préparer et transmettre aux PTF potentiels une note conceptuelle de la stratégie et du plan d'actions ;
- faire le suivi des demandes de financement auprès des bailleurs de fonds.

Au plan interne, il s'agit de mener des actions visant à faire mieux connaître la valeur économique et sociale de la diversité biologique en vue de susciter d'avantage d'allocation budgétaire dans le domaine.

On peut également, entre autres envisager des contributions volontaires des entreprises privées et encourager les initiatives privées en faveur de la diversité biologique (facilitation, motivation, ...).

Les résultats à atteindre et leurs indicateurs, les activités de la stratégie, les responsables en charge de leur exécution, la période d'exécution et les conditions nécessaires et les risques sont décrits à travers le plan d'actions porté en annexe 12.

4.2. Modalités de suivi-évaluation

Un suivi de l'état d'avancement des actions inscrites au plan d'actions et l'évaluation des résultats obtenus en fonction des objectifs définis, impliquent bien évidemment l'existence d'un bon système d'information. Il s'agit non seulement de mesurer de façon continue l'état d'avancement des actions décidées mais aussi et surtout d'identifier les actions en cours d'exécution et les obstacles à la réalisation du plan.

En partant du principe qu'un bon système de Suivi-évaluation se prépare au moment de la formulation, il importe de définir non seulement les utilisateurs et les objectifs, mais aussi les outils de suivi pour guider les acteurs du plan dans leurs interventions. En cours d'exécution, le suivi évaluation doit fournir des informations aux décideurs et aux responsables des structures impliquées dans le processus de suivi évaluation dudit plan afin de leur permettre de prendre les décisions appropriées, notamment, continuer, arrêter ou réorienter certaines de leurs actions en fonction des résultats de leurs évaluations opérationnelles et analytiques. Le dispositif de suivi et évaluation de la SNPA/DB s'inspirera des acquis et des enseignements tirés de la mise en œuvre de la 1^{ère} stratégie. Ce dispositif est fondé sur les principes de la Gestion Axée sur les Résultats (GAR) et permettra de ce fait, de mieux suivre l'évolution des actions entreprises, de mettre en évidence les résultats atteints et de garantir une utilisation efficace et efficiente des ressources allouées.

Ainsi, au regard des principes de la GAR, les principaux utilisateurs des produits du suivi et évaluation sont :

- l'Administration publique;
- le Gouvernement ;
- les bénéficiaires ;
- les organisations de la Société civile et le secteur privé ;
- les Partenaires Techniques et Financiers.

L'objectif principal du système de suivi-évaluation est de rendre compte de l'évolution des indicateurs de performance et des risques qui permettront d'informer les différents acteurs : l'administration publique, les partenaires au développement et le public sur l'économie, l'efficacité, l'efficacités, et l'impact du Plan d'Actions/DB. Pour atteindre cet objectif, il faut renseigner les quatre types d'indicateurs :

- les indicateurs d'intrant ou de moyens ;
- les indicateurs de produits ou d'extrants ;
- les indicateurs d'effet, qui traduisent les changements auprès des bénéficiaires ;
- les indicateurs d'impact.

Le cadre logique présenté ci-haut donne les détails sur les principaux indicateurs de mesure des résultats.

Pour faciliter l'opérationnalisation du système, il est nécessaire d'élaborer un manuel de suivi-évaluation à travers lequel le cadre de mesure des rendements et les rôles des différents acteurs seront définis. Cet important outil de suivi-évaluation permettra de planifier de façon systématique la collecte de données sur le niveau d'atteinte des résultats. Il permet de concevoir une base de données qui alimentera le système de suivi évaluation en vue d'informer les décideurs et les autres acteurs sur l'état d'avancement des résultats au niveau des produits, effets et impact.

S'agissant des modalités et des types de suivi évaluation, la SNPA/DB fera l'objet de missions de suivi évaluation à mi-parcours, à la fin et éventuellement ex-post. En outre, à la fin de chaque semestre un rapport de progrès et à la fin de l'année un rapport Annuel Axé sur les Résultats seront élaborés. Aussi, une revue annuelle conjointe du Plan d'Actions Diversité Biologique (PA/DB) sera organisée entre les acteurs de mise en œuvre, les PTF et le CNEDD pour apprécier les résultats de la mise en œuvre globale de la stratégie et du plan d'actions et tirer les enseignements qui s'imposent.

Aussi, afin de mesurer les progrès vers l'atteinte des résultats, il est impératif de définir le tableau de bord de suivi des performances tout au long de la mise en œuvre du Plan conformément à l'esquisse ci-dessous présentée. Comme son nom l'indique, le tableau de bord va servir d'outil de pilotage en matière de Suivi-évaluation du plan d'actions. Ainsi, par résultat, il faut déterminer les indicateurs clés, leurs valeurs de départ, la valeur à date, la valeur cible à l'horizon du PA, et son niveau de performance (annexe 13). La colonne relative à la valeur de départ normalement doit être remplie de manière participative et consensuelle au démarrage du PA.

Ainsi pour renseigner ces indicateurs, il faut recourir à des modes de collecte qui peuvent être des enquêtes, des relevés administratifs, des visites de terrain, etc.

En ce qui concerne le traitement de l'information, il sera effectué selon deux types de méthodes :

- la méthode quantitative et descriptive utilisant des calculs statistiques simples dont les résultats seront présentés sous formes de tableaux et graphiques ;
- la méthode qualitative, utilisant des concepts analytiques et des outils participatifs de Suivi-évaluation pour apprécier la perception des différents acteurs de la performance des actions du plan.

Les données seront traitées principalement pour le pilotage efficace des activités du plan d'actions. Les différentes informations recueillies avec le cadre logique axé sur les résultats, le cadre de mesure des rendements et le tableau de bord de suivi de performance vont être utilisées pour élaborer un rapport axé sur le résultat. Il est composé essentiellement des éléments suivants :

- les résultats réels obtenus par rapport aux résultats escomptés pour les différents niveaux de la chaîne de résultats ;
- le bilan des activités entreprises, pendant la période visée en relevant les écarts ;
- le bilan des rapports financiers et en nature des partenaires et bénéficiaires ;
- l'identification et l'analyse des facteurs de gestion ou de développement, des enjeux et défis influant l'atteinte des résultats ;
- les leçons tirées, les mesures correctrices recommandées et les degrés de durabilité des résultats.

En principe, tous ces éléments de Suivi-évaluation doivent être détaillés dans un guide ou manuel de suivi évaluation après l'adoption de la SNPA/DB.

Conclusion

En révisant la SNPA/DB, le Gouvernement du Niger a voulu d'avantage renforcer les actions et les mesures pour une meilleure gestion de la diversité biologique de concert avec la Communauté Internationale au regard des constats et des leçons tirées de plus de dix ans de réalisations.

Nonobstant les progrès enregistrés dans les domaines (i) de l'exploitation durable des ressources forestières, (ii) de la restauration des écosystèmes, (iii) de la valorisation des connaissances traditionnelles, les bilans de mise en œuvre des SNPA/DB ont révélé, entre autres, une insuffisance notamment dans le domaine managérial. Dès lors, la révision du cadre global d'intervention en la matière s'impose pour une meilleure efficacité des actions avec des outils pratiques de gestion intégrant, entre autres, le suivi du progrès et l'évaluation des réalisations.

La Stratégie Nationale et le Plan d'Actions en matière de Diversité Biologique élaborés avec les contributions fort enrichissantes des acteurs d'horizon divers, sont conçus pour être des outils institutionnels qui facilitent l'appropriation des questions y relatives et par conséquent l'adhésion des autorités et l'engagement des populations en faveur des actions visant la réduction de la perte de la biodiversité.

Le présent document met en relief la problématique de la diversité biologique, les principes fondamentaux, les orientations et les actions nécessaires pour la réduction de la perte de la biodiversité et indirectement de la pauvreté.

Une meilleure gestion de l'existant à travers des outils appropriés, l'atténuation des effets des changements climatiques, la gestion durable des écosystèmes, constituent essentiellement les impératifs autour desquels doivent se mobiliser tous les nigériens pour faire face à la dégradation continue de la diversité biologique.

Par ailleurs, la mise en œuvre de la SNPA/DB se fonde sur un certain nombre de principes directeurs, qui constituent les gages du succès des actions envisagées et de l'atteinte des objectifs retenus. Parmi ces principes, on retiendra particulièrement : la recherche de la performance, la cohérence et la synergie des interventions des différents acteurs, la prise en compte de la Gestion Axée sur les Résultats (GAR), ainsi que la prise en compte de la dimension genre et des autres questions transversales comme le droit des populations locales et autochtones, y compris le principe de responsabilité et de redevabilité.

Références bibliographiques

1. **Adam G, 2006.** La diversité biologique domestique animale au Niger et sa spécificité. Com. Ppt, diapositive 5 - 10.
2. **Conseil National de l'Environnement pour un Développement Durable (CNEDD), 2010.** Stratégie Nationale et Plan d'Actions sur la Diversité Biologique, 2ème édition, 114p.
3. **Conseil National de l'Environnement pour un Développement Durable (CNEDD), 2009.** Quatrième Rapport National sur la Diversité Biologique, 109p
4. **Conseil National de l'Environnement pour un Développement Durable (CNEDD), 1998.** Stratégie Nationale et Plan d'Actions en matière de Diversité Biologique. Secrétariat Exécutif, Commission Technique sur la Diversité Biologique, 116p.
5. **Conseil National de l'Environnement pour un Développement Durable (CNEDD), 2012.** Evaluation rapide des causes et des conséquences de la perte de la Diversité Biologique et mise en exergue des valeurs de la biodiversité et des services rendus par les écosystèmes ainsi que leur contribution au bien être humain, PROJET GFL/2328-2716-4C37-2250 UNEP 0783 ; septembre 2012, 92p.
6. **DPA/PGIPAP, 2011/2012 ;** Répertoire de la faune aquatique du Niger de la zone d'intervention du Projet de gestion intégrée des plantes Aquatiques,
7. **Haut Commissariat à l'initiative « 3N », 2012.** Initiative « 3N » pour la Sécurité Alimentaire et Nutritionnelle et le Développement Agricole Durables « Les Nigériens Nourrissent les Nigériens » 85p;
8. **Inezdane A., 1998.** Inventaire des éléments de la Diversité Biologique animale. Conseil National de l'Environnement pour un Développement Durable (CNEDD), 268p.
9. **Institut National de la Statistique, 2012.** Quatrième Enquête Démographique et de Santé et à Indicateurs Multiples du Niger (EDSN-MICS IV), référence des IST/VIH/TB ;
10. **Institut Nationale de la Statistique (INS), 2010.** Le Niger en Chiffres, Edition 2010, 32p.
11. **Institut Nationale de la Statistique (INS), 2011.** Le Niger en Chiffres, Edition 2011, 80p.
12. **Mahamane A., Saadou M., Amadou O., Abdoulaye, Boubé M. & Zaman Allah M., 2011.** Guide de planification d'inventaire forestier au Niger, DAF/R/RT, FAO, 32p.
13. **Ministère de Développement Agricole (MDA), 2008.** Etude de compétitivité de la filière viande, cuirs et peaux. Rap. Provisoire, PRODEX. P 23 – 44.
14. **Ministère de l'Agriculture, 2012.** Rapport technique annuel de la campagne 2011-2012,
15. **Ministère de l'Eau, de l'Environnement et de Lutte Contre la Désertification (MEE/LCD), 2007.** Étude pour l'harmonisation des schémas et plans d'aménagement et de gestion des ressources naturelles, en soutien à la gestion durable des terres au Niger. 85p.
16. **Ministère de l'Economie et des Finances, mars 2004.** Stratégie Nationale de la Micro-finance au Niger, 33p ;
17. **Ministère de l'Education de Base 1 et de l'Alphabétisation, 2003.** Programme Décennal de Développement de l'Éducation (PDDE)- Niger 2003-2012, 361p ;

- 18. Ministère de l'Élevage et des Industries Animales (MEIA), 2008.** Forum national sur la santé animale, 18p.
- 19. Ministère de l'Environnement et de la Lutte Contre la Désertification, 2003.** Stratégie Nationale de Relance de la Production de la Commercialisation de la Gomme arabique au Niger, 61p ;
- 20. Ministère de l'Hydraulique et de l'Environnement, 1999.** Politique et Stratégies pour l'Eau et l'Assainissement au Niger, 54p ;
- 21. Ministère de l'Hydraulique et de l'Environnement, 2005.** Plan d'Actions à Moyen Terme (PAMT), 2006 – 2011, Consultation sectorielle sur l'environnement et la lutte contre la désertification, 53p ;
- 22. Ministère de l'Hydraulique et de l'Environnement, 2011.** Stratégie et Plan d'Action de l'Initiative Grande Muraille Verte, Niger, 90p;
- 23. Ministère de l'Hydraulique et de l'Environnement, 2011.** Stratégie Nationale de Conservation de la Faune Sauvage au Niger (version provisoire). Direction Générale des Eaux et Forêts, Direction de la Faune, de la Chasse et des Aires Protégées, 51p ;
- 24. Ministère de l'Hydraulique et de l'Environnement, 2012.** Plan Forestier National (PFN) –Niger 2012 - 2021, 88p ;
- 25. Ministère de l'Hydraulique et de l'Environnement, 2012.** Projet de Développement de l'Agroforesterie et de Gestion Durable de la fertilité des Terres, 81p.
- 26. Ministère de la Santé Publique, 2010.** Plan de Développement Sanitaire (PDS)-Niger 2011-2015, 124p ;
- 27. Ministère du Plan de l'Aménagement du Territoire et du Développement Communautaire, 2012.** PDES-2012-2015
- 28. Saadou M., 1990.** La végétation des milieux drainés nigériens à l'Est du fleuve Niger. Thèse d'Etat, Université de Niamey, 395p.
- 29. Saadou M., 1998.** Evaluation de la biodiversité biologique au Niger : éléments constitutifs de la biodiversité végétale. Conseil National de l'Environnement pour un Développement Durable
- 30. Secrétariat Exécutif de la Stratégie de Développement Rural (SE/SDR), 2006.** Stratégie de Développement Rural : Plan d'Actions, Niger, 159p.

REPUBLIQUE DU NIGER



Fraternité - Travail - Progrès

CABINET DU PREMIER MINISTRE

Conseil National de l'Environnement
pour un Développement Durable



SECRETARIAT EXECUTIF

Fonds pour
l'Environnement Mondial



FEM

Programme des Nations Unies
pour l'Environnement



UNEP

ANNEXES

**STRATEGIE NATIONALE ET PLAN D' ACTIONS
SUR LA DIVERSITE BIOLOGIQUE, 2^{ème} édition**



Septembre 2014

ANNEXES

Annexe 1 : Répartition géographique des espèces animales domestiques par race au Niger. _	2
Annexe 2 : Espèces d'ornement vendues et revenu régénéré _____	3
Annexe 3 : Répartition des différentes zones cynégétique _____	4
Annexe 4 : Zones humides d'importance internationale ou sites Ramsar _____	4
Annexe 5 : Zones touristiques du Niger _____	5
Annexe 6 : Cultivars disparus ou menacés et actuellement réclamés par les populations ____	6
Annexe 7 : Espèces forestières protégées de classe A _____	8
Annexe 8 : Espèces menacées et/ou en voie de disparition _____	8
Annexe 9 : Esquisse du tableau de bord de suivi de la performance de la SNPA/DB _____	11
Annexe 10 : Besoins en renforcement des capacités et accès aux technologies suivant les axes stratégiques de la SNPA/DB et les groupes d'acteurs. _____	12
Annexe 11 : Produits de la SNPA/DB, problèmes identifiés, actions de communication, groupes cibles et coûts _____	28
Annexe 12 : Moyens organisationnels, institutionnels et financiers _____	39
Annexe 13 : Liste des Experts ayant contribué à l'élaboration de la SNPA/DB, 2 ^{ème} Edition _____	Erreur ! Signet non défini.

Annexe 1 : Répartition géographique des espèces animales domestiques par race au Niger.

Espèces	Races	Répartition géographique	Observations
Bovine	Azawak	La bande allant de Filingué jusqu'à la vallée de l'Azawak	S'étend jusqu'au Mali
	Bororo	Cosmopolite	
	Djelli	Dans la vallée du Fleuve Niger	
	Yakanaye ou White Fulani	Dans la bande sud du pays	S'étend jusqu'au Nigeria
	Gudali	Dans la bande sud du pays	S'étend jusqu'au Nigeria
	Kouri	Dans le bassin du Lac Tchad	Se retrouve également dans les pays de la CBLT
Ovine	Oudah	Cosmopolite	
	Ara-ara ouTargui	Bande nord du pays	
	Bali bali	Cosmopolite	
	Balami	Zone de Dakoro	
	Koundoum	Région de Tillabéri	
	Dane-Zaila	Extrême Est du pays (N'guigmi)	
	Hadine	Extrême Est du pays (N'guigmi)	
Caprine	chèvre du Sahel	Cosmopolite	
	chèvre rousse de Maradi	Région de Maradi	Vers Sokoto au Nigeria
Cameline	Azawak	Dans la vallée de l'Azawagh	
	Yoria	Dans la bande de Tesker à N'guigmi	
	Azarghaf	Dans le Tadress	
	Brebish	Dans la vallée du Fleuve	
Equine	Dan Baguézam	Dans l'Aïl	
	Manga	Dans le Manga	
	Gobir	Dans le Gobir	
Asine	Asine	Cosmopolite	

74Source : Cellule zoo génétique DGPIA 2010

Annexe 2 : Espèces d'ornement vendues et revenu régénéré

Nom des espèces	Nombre de sujets	Prix unitaire (F CFA)	Revenu régénéré (F CFA)
Pieds de coq	716	750	537000
Gesmente	1426	300	427800
Izorra	745	600	447000
Pine de Christ	700	400	280000
Plante canal	311	250	77750
Mentena jaune	414	300	124200
Misère	3803	100	380300
Plante canard	1621	600	972600
Crête de coq	1964	100	196400
Cactus	98	3000	294000
Rose	1033	500	516500
Bordure	3319	100	331900
Berlacos	503	150	75450
Cailcedra	1515	100	151500
Cana	3391	300	1017300
Croton	652	150	97800
Belle du jour	376	100	37600
Bleu d'Abidjan	387	300	116100
Difonbaquia	857	1500	1285500
Romarai	1710	100	171000
Tipicia	1227	300	368100
Wonbanblé	1394	500	697000
Alabera	1231	400	492400
Almanda	228	500	114000
Cache mur	13837	100	1383700
Yelo	1528	50	764000
Turcalis	1351	150	202650
Total	46 337		11 559 550

Source : DRE CUN (2010)

Annexe 3 : Répartition des différentes zones cynégétique

N°d'ordre	Nom de la zone	Département	Région
1	Zone de chasse de la Sirba (Torodi)	Say	Tillabéry
2	Zone de chasse de Boboye	Boboye	Dosso
3	Zone de chasse d'Ayorou	Tillabéry	Tillabéry
4	Zone de chasse de Kirtachi	Kollo	Tillabéry
5	Zone de chasse de Farak	Tanout	Zinder
6	Zone de chasse de Sokso	Tanout	Zinder
7	Zone de chasse de Tchintaborak	Tchirozerine	Agadez
8	Zone de chasse de In'Gall	Tchirozerine	Agadez
9	Zone de chasse de Tchintabaraden	Tchintabaraden	Tahoua
10	Zone de chasse d'Abalack	Abalack	Tahoua
11	Zone de chasse de Tassara	Tchintabaraden	Tahoua
12	Zone de chasse de Tillia	Tchintabaraden	Tahoua
13	Zone de chasse de Agharak	Tchintabaraden	Tahoua
14	Zone de chasse de Telmces	Tchintabaraden	Tahoua
15	Zone de chasse de Sanam	Filingué	Tillabéry
16	Zone de chasse de Bani Bangou	Ouallam	Tillabéry
17	Zone de chasse de Touraf	Ouallam	Tillabéry
18	Zone de chasse de Katafas	Dakoro	Maradi
19	Zone de chasse de Tesker	Gouré	Zinder
20	Zone de chasse d'In Araouinat	Tchintabaraden	Tahoua
21	Zone de chasse de Taguédoftat	Tchirozerine	Agadez
22	Zone de chasse de Gadafawa	Tchirozerine	Agadez
23	Zone de chasse de Kossotori	N'Guigmi	Diffa

Source : Rapport DGE/EF, 2011

Annexe 4 : Zones humides d'importance internationale ou sites Ramsar

Nom du site Ramsar	Localité	Superficie (ha)	Date de désignation
Parc National du W	Say	220.000	1987
Moyen Niger I	Gaya	88.050	Juin 2001
Complexe Kokorou-Namga	Téra	36.000	Juin 2001
Partie nigérienne du Lac Tchad	N'Guigmi	360.000	Juin 2001
Dallol Bosso	Boboye	376.162	Avril 2004
Dallol Maouri	Dogon-Doutchi et Gaya	318.966	Avril 2004
Moyen Niger II	Boboye et Dosso	65.850	Avril 2004
mare de Tabalak	Tabalak	7.713	septembre 2005
mare de Lassouri	Mirriah	26.737	septembre 2005
mare de Dan Doutchi	Illéla	25.366	septembre 2005
Oasis du Kawar	Bilma	368. 536	septembre 2005
Gueltas et Oasis de l'Air	Arlit	2 413 237	septembre 2005

Source : Politique Nationale des Zones Humides du Niger, 2010

Annexe 5 : Zones touristiques du Niger

Zone touristique	Produits touristiques	Attractions principales	Attractions secondaires
Agadez	Tourisme saharien	Massifs de l'Air, Vallée du Kowar, sources thermales de Tafadeck, le cimetière des dinosaures	Arbre du Ténéré, Oasis de Bilma, Palais du sultanat Almoumoune, Palais de l'Anastafidet,
Niamey, Dosso et Tillabéry	Ecotourisme	Parc W, Réserve de Tamou, Fleuve Niger, Ile de Boubon, Musée National, Rôneraies, Tombeau de Mali Béro ;	Hotoungo à Say, Dunes de Balleyara, la forêt classée de Gorou Bassanga ; Mare de Kokorou Namga
Maradi, Diffa, Tahoua et Zinder	Tourisme culturel	Massif de l'Ader, Mare de Tabalak, Massalata, Désert de Tal, Komadougou Yobé,	Saline de Goudoumaria, Marché de Bakin Birgi

Source : Stratégie Nationale du Développement Durable du Tourisme au Niger, 2011

Annexe 6 : Cultivars disparus ou menacés et actuellement réclamés par les populations

Nom scientifique	Noms locaux	Traits particuliers
<i>Arachis hypogea</i> (Arachide)	1. Dâru ganda	▲Port rampant, graine rouge gousses à 3 loges, productive ;
<i>Lagenaria ciseraria</i> , <i>Cucurbita</i> <i>spp.</i> (Cucurbitacées)	1. Labtanda (citrouille) 2. Gombo (louche) 3. Mélon 4. Sangala 5. Suntan (fruit fusiforme) 6. Zollo (gourdes)	▲Travaux ménagers, gros fruit alimentaire ▲Sert de louche ou de gobelet ▲Fruit délicieux, rouge à l'intérieur ▲Sert de cache pour des objets ▲Alimentaire et pour les jeux, sert à l'utilisation du henné par les femmes ▲Sert de gourde pour mettre du lait et de l'eau
<i>Digitaria exilis</i> (Fonio)	1.Fira	▲Grain blanc mais donne une pâte noire
<i>Hibiscus cannabinus</i> (Gombo chanvre)	1. Rama biyo	▲Grain noir
<i>Zea mays</i> (Maïs)	1.Kolkoti dunguriya 2. Kolkoti kirey	▲Précoce et productif, culture de case. ▲Précoce, 3 à 4 fruits courts,
<i>Manihot esculantha</i> (Manioc)	1. Lôgo kirey	▲Produit toute l'année, racine pointe avant les boutures, grosse et courte.
<i>Pennisetum glaucum</i> (Mil)	1. Centre haïni 2. Haïni bêri 3. Nbunga 4. Tchûmo	▲Précoce, grain jaune ▲Tardif ▲Très précoce, au plus 70 jours. ▲Précoce à épi noir, tige noire
<i>Vigna unguiculata</i> (Niébé)	1. Dallûma	▲Précoce, gros grain rouge ▲tardif ; produit beaucoup de fanes, grosse gousse

	2.Dunguri kasa 3.Dunguri kirey 4. Dunguri Seyni Kountché	▲Précoce, permet 2 récoltes, exigeant en traitement phytosanitaire. ▲Précoce et productif, ne produit pas de fane
<i>Hibiscus sabdariffa</i> (Oseille)	1. Hawmo	▲Tardif, gros fruit, fabrication de soubala à partir des graines
<i>Ipomoea patatas</i> (Patate douce)	1. Kirey 2. Kwârey	▲5 à 6 mois de cycle, tubercule de couleur rouge ▲fabrication de soubala à partir des feuilles, gros tubercule de couleur blanche, bon goût
<i>Capsicum frutescens</i> (Piment)	1. Tonko kasa	▲Productif sur notre sol
<i>Solanum tuberosum</i> (Pomme de terre)	1. Kwârey	▲Tubercule blanc
<i>Oryza sp.</i> (Riz)	1. Kirey	▲Très précoce, provoque des malaises
<i>Sesamum indicum</i> (Sésame)	1. Lamti biyo	▲Gros grains noirs, tige courte, bon goût et précoce, très productif, produit sur tout sol, riche en huile
<i>Sorghum bicolor</i> (Sorgho)	1. Doso kûbu 2. Hâmo Kwârey 3. Sokomba	▲Tardif, panicule blanche. ▲Tardif, panicule blanche, pousse sur des sols particuliers, tige longue, bon goût. ▲Tardif et productif, panicule tordue vers le bas, grains blancs, glume noire. Bon goût, préfère sol argileux. Tardif

Source : Gandah et Dan-jimo (2004)

Annexe 7: Espèces forestières protégées de classe A

N°	NOM VULGAIRE	NOM BOTANIQUE	NOMS LOCAUX	
			HAUSA	ZARMA
01	Gao	<i>Faidherbia albida</i>	Gao	Gao, kokoye
02	Rônier	<i>Borassus flabellifer</i>	Giginya	Be, sabb
03	Baobab	<i>Adansonia digitata</i>	Kuka	Kogna
04	Caïcédrat	<i>Khaya senegalensis</i>	Madoci	Farey
05	Gommier	<i>Acacia senegal</i>	Akwara	Danga
06	Karité	<i>Vitellaria paradoxa</i>	Kadié	Bulanga
07	Tamarinier	<i>Tamarindus indica</i>	Tsamiya	Bosey
08	Néré	<i>Parkia africana syn.</i> <i>Parkia biglobosa</i>	Dorowa	Doso, Dosa
09	Doum	<i>Hyphaene thebaïca</i>	Goruba	Kangaw
10	Balanites	<i>Balanites aegyptiaca</i>	Aduwa	Garbey
11	Kapokier	<i>Ceiba pentandra</i>	Rymi	Bantan
12	Pourpartia	<i>Pourpartia/Scleorocaria</i>	Danya	Diney
13		<i>birrea</i>		
14	Gonakier	<i>Acacia nilotica v. adansonii</i>	Bagaruwa	Bani, ban
15	Prosopis	<i>Prosopis africana</i>	Kiryá	Zamturi
16	Anogeissus	<i>Anogeissus leiocarpus</i>	Marke	Gonga
17	Terminalia	<i>Terminalia avicenioides</i>	Baushi	Farka hanga
18	Raisinier	<i>Lannea microcarpa</i>	Faru, Gadabro	Falunga
19	Vitex	<i>Vitex deniana</i>	Dunya	Boye
20	Jujubier	<i>Ziziphus apina christi</i>	Kurna	Darey
21	Cassia	<i>Cassia sieberiana</i>	Malga, Cidiay	Sisan, sinesan
22	Vêne, Palissandre Parinari	<i>Pterocarpus erinaceus</i> <i>Parinari macrophylla</i>	Madobia Gawasa	Tolo Gamsa

Annexe 8 : Espèces menacées et/ou en voie de disparition

Nom commun	Nom scientifique	Statut	Zone de distribution
Guepard	<i>Acinonyx jubatus</i>	sérieusement menacée	Parc National du « W », dans la réserve de l'Aïr/Ténéré et dans le massif du Termit
Addax	<i>Addax nasomaculatus</i>	menacée	massif de Termit et les environs.
Bubale	<i>Alcelaphus buselaphus</i>	menacé	Parc W
Mouflon à manchette	<i>Ammotragus lervia</i>	peu connu,	montagnes de l'Aïr et du Termit
Grue couronnée	<i>Balearica pavonica</i>	espèce rare	le long des cours d'eau et au bord des marais et mares.
Grand calao d'Abyssinie	<i>Bucorvus abyssinicus</i>	Peu connu	la zone soudanienne
Céphalophe à flancs roux	<i>Cephalophus rufilatus</i>	menacée	Parc National du W
Hyène tacheté	<i>Crocuta crocuta</i>	menacée	Parc National du « W », dans les réserves adjacentes et dans toute la bande
Damalisque	<i>Damaliscus korrigum</i>	menacée	Parc National du « W » du Niger
Caracal, Lynx africain	<i>Felis caracal</i>	menacée	Parc National du « W » et dans l'Aïr,
Chat de margerite, chat des sables	<i>Felis margarita</i>	peu connu	régions arides dans les collines, les lits d'oueds et les steppes herbeuses.

Gazelle à front roux	<i>Gazella rufifrons</i>	menacé de disparition	la bande soudanienne à la bande saharienne
gazelle dama	<i>Gazelle dama</i>	en voie de disparition	Réserve de l'Aïr et du Ténéré et dans le Termit
Girafe	<i>Giraffa camelopardalis</i>	menacée	Réserve de Biosphère W
Hippopotame amphibie	<i>Hippopotamus amphibius</i>	menacée	Le long du fleuve Niger
Antilope cheval	<i>Hippotragus equinus</i>	menacée	le parc W
hyène rayée	<i>Hyaena hyaena</i>	menacée	zone saharienne, surtout vers N'Gourti, au nord de N'Guigimi, le parc W et dans l'Aïr
vautour charognard	<i>Les vautours</i>	menacées	Tout le Niger
Loutre	<i>Lutra maculicolis</i>	menacée de disparition	le fleuve Niger
Lycaon	<i>Lycaon pictus</i>	en voie de disparition	Parc W
Fourmilier	<i>Orycteropus afer</i>	espèce en voie d'extinction	zones sahéliennes et soudanienne du Niger
Oryx algazelle	<i>Oryx dammah</i>	disparue	
Lion	<i>Panthera leo</i>	vulnérable	Parc W
Léopard	<i>Panthera pardus</i>	espèce rare à très rare	parc national du W
Pelican	<i>Pelecanus onocrotatus</i>	menacée de disparition	Les régions humides de toute la bande sahélo-soudanienne
Python de Seba	<i>Python sebae</i>	menacée	Parc National du W'
Cob des roseaux	<i>Redunca redunca</i>	menacée	Parc National du W
Messager serpenteaire secrétaire	<i>Sagittarius serpentarius</i>	menacée	Parc National du W''
Autruche	<i>Struthio camelus</i>	en voie de disparition	
Lamantin	<i>Trichechus</i>	menacée	fleuve Niger
Varan du desert	<i>Varanus exanthematicus</i>	menacée	zone saharienne et dans la zone nord sahélienne
Varan du nil	<i>Varanus niloticus</i>	menacée	fleuve Niger et les rivières comme le Mékrou, la Tapoa, la Sirba, le Gorouol, la Komadougou Yobé
Renard famélique	<i>Vulpes rüppellii</i>	peu connu	la zone sahélienne nord du pays
Eléphant d'Afrique	<i>Loxodonta africana</i>	espèce menacée	Parc National du W

Source : ne.chm-cbd.net, 04/07/2012

Annexe 9: Espèces de faune aquatiques menacées

Groupe	Noms communs	Noms scientifiques	Observations
Mammifères	Hippopotame	<i>Hyppopotamus amphibius</i>	Leur menace est liée à la dégradation des écosystèmes aquatiques
	Lamantin	<i>Trichechus senegalensis</i>	
	Loutre à joue blanc	<i>Aonyx capensis</i>	
	Loutre à cou tacheté	<i>Lutra maculicolis</i>	
	Mangouste	<i>Atlex paludinosus</i>	
Reptiles	Crocodile du Nil	<i>Crocodylus niloticus</i>	
	Gavial	<i>Crocodylus cataphractus</i>	
	Varan du Nil	<i>Varanus niloticus</i>	
	Tortue d'eau douce	<i>Trionyx triunguis</i>	
		<i>Trionyx erosa</i>	
Ichtyofaune		<i>Ctenopoma kingsleyae</i>	
		<i>Arius gigas</i>	
		<i>Auchenoglanus Biscutatus</i>	
		<i>Chrysichthys auratus</i>	
		<i>Bagrus docmac</i>	
		<i>Alestes dentex</i>	
		<i>Brycinus macrolepidotus</i>	
		<i>Hydroccinus forskali</i>	
		<i>Oreochromis aureus</i>	
		<i>Hemichromisfasciatus</i>	
		<i>Tilapia dageti</i>	
		<i>barbusmacinencis</i>	
		<i>Barbus macrops</i>	
		<i>Barbus leonensis</i>	
		<i>Labeo parvus</i>	
		<i>Distichodus brebipinus</i>	
		<i>Gymnarcus niloticus</i>	
		<i>Mastacembelus nigromarginatus</i>	
		<i>Synodontis resiputanus</i>	
		<i>Synodontis omias</i>	
		<i>Synodontis violaceus</i>	
		<i>Synodontis gobrini</i>	
		<i>Synodontis grattatus</i>	
		<i>Synodontis melanopterus</i>	
		<i>Synodontis ocellifer</i>	
		<i>Synodontis gambiensis</i>	
		<i>Mormyrus hasselquistii</i>	
		<i>Mormyrus campylomormyrus</i>	
		<i>Mormyrus deliclosus</i>	
		<i>Petrocephalus bovei</i>	
	<i>Petrocephalus bane</i>		
	<i>Hippopotamyrus pictus</i>		
	<i>Pellonula miri</i>		
	<i>Polypterus endlicheri</i>		
	<i>Polypterus senegalinsis</i>		

Source : Bureau d'étude AGE CRHAUSARL, 2012

Annexe 9 : Esquisse du tableau de bord de suivi de la performance de la SNPA/DB

Résultats	Indicateurs	Valeur de Référence		Valeurs cibles mi-parcours (2016)	Valeurs cibles (2019)	Valeurs cibles (2022)	Valeurs cibles (2035)
		Valeur	Année				
	Part des produits et sous produits liés à la DB dans le revenu des ménages Espèces alimentaires et médicinales utilisées						
	Dépense nationale pour la préservation de la biodiversité et des paysages						
Effets	Superficie des espaces aménagés et restaurés						
Produits	Teneur des polluants d'origine urbaine, industrielle et agricole dans les cours d'eau, le sol, l'atmosphère et les produits alimentaires						
	Superficie débarrassée des plantes envahissantes						
	Espèces sensibles au climat répertoriées						
	Proportion de la superficie du territoire classée en aires protégées Nombre des espèces menacées selon les critères des listes rouges						
	Nombre des documents comprenant les enjeux de biodiversité						
	Nombre de participants actifs aux initiatives nationale et internationale liées à la biodiversité						
	Nombre des schémas d'aménagement du territoire et des Plans de Développement Communaux incluant les enjeux de biodiversité						
	Nombre de réunions du comité de pilotage organisées, Nombre de revues organisées Niveau de réalisation des plans de mise en œuvre des recommandations						
	Nombre de rapports axés sur les résultats élaborés et diffusés à temps						

Annexe 10 : Besoins en renforcement des capacités et accès aux technologies suivant les axes stratégiques de la SNPA/DB et les groupes d'acteurs.

Axes stratégiques	Actions envisagées dans la SNPA/DB	Types de renforcement des capacités	Groupes cibles	Outils/approches	Coût en FCFA				Coût Total en FCFA
					2014	2015	2016	2017-2020	
<i>Axe 1: Exploitation durable des écosystèmes et des espèces</i>									
L'usage durable et équitable de la biodiversité est assuré	Produire de biogaz comme substitut de bois au niveau des ménages	Formation au choix et aux techniques de culture de biocarburant*	Institutions de recherche Services techniques, ONG/AD, OCB	Recherche - Actions	10 000 000	15 000 000	20 000 000	75 000 000	120 000 000
		Formation en matière d'utilisation d'énergies renouvelables (soleil, vent, biogaz) et les énergies fossiles*	Institutions de recherche Services techniques, ONG/AD, OCB	Recherche - Actions	100 000 000	100 000 000	100 000 000	500 000 000	800 000 000
	Elaborer et mettre en œuvre des plans d'aménagements des aires protégées et des zones humides	Formation des acteurs sur les approches par écosystème et taxonomie ainsi que sur l'inventaire forestier, le recensement de la faune terrestre et aquatique*	Services techniques CT, ONG/AD, OCB	Ateliers de formation, voyage d'études, fora	0	60 000 000	30 000 000	15 000 000	105 000 000
		Formation sur les méthodes et approches participatives (MARP, PRO, ZOPP, etc.) *	Services techniques CT, ONG/AD, OCB	Ateliers de formation, fora, voyage d'études	50 000 000	0	25 000 000	0	75 000 000

Axes stratégiques	Actions envisagées dans la SNPA/DB	Types de renforcement des capacités	Groupes cibles	Outils/approches	Coût en FCFA				Coût Total en FCFA
					2014	2015	2016	2017-2020	
		Formation sur l'élaboration des programmes régionaux, départementaux et communaux de mise en œuvre des trois conventions post Rio*	Services techniques CT, ONG/AD, OCB	Ateliers de formation; réunions d'échange	100 000 000	0	0	0	100 000 000
		Formation sur la prise en compte des conventions post Rio dans les politiques, stratégies, plans, programmes et projets*	Services techniques CT, ONG/AD, OCB, Privés	Ateliers de formation ; réunions d'échanges	30 000 000	15 000 000	0		180 000 000
	Réaliser des études sur la valeur des espèces locales d'importance économique	Octroi de bourses d'études et de perfectionnement pour la formation spécialisée dans le domaine de la DB*/**	Services techniques	Formation continue (diplômante)	0	100 000 000	50 000 000	0	150 000 000
		Formation en économie forestière, faunique et halieutique*	Institutions de recherche, services techniques, ONG/AD	Formation diplômante		20 000 000	25 000 000	60 000 000	105 000 000
	Mettre en place un Système National d'Appui-Conseil (SNAC) aux producteurs	Appui aux communes en services déconcentrés de l'environnement*/**	CT	Affectation des agents et leur recyclage	50 000 000	50 000 000	50 000 000	50 000 000	200 000 000
		Formations des acteurs sur les mécanismes de suivi évaluation (y compris la surveillance et le suivi environnementaux) *	Services techniques, ONG/AD, OCB	Ateliers de formation, réunions d'échange, voyage d'études			50 000 000	25 000 000	75 000 000

Axes stratégiques	Actions envisagées dans la SNPA/DB	Types de renforcement des capacités	Groupes cibles	Outils/approches	Coût en FCFA				Coût Total en FCFA
					2014	2015	2016	2017-2020	
		Formation des OCB en matière de formulation des demandes de services c'est-à-dire appui conseil*	ONG/AD, OCB, privés	Ateliers de formation		40 000 000	40 000 000	50 000 000	130 000 000
		Redynamisation du mécanisme national de l'appui conseil*	Services techniques CT, ONG/AD, OCB, privés	Ateliers de formation, réunions d'échange, voyage d'études ; équipement		2 660 000 000	1 330 000 000	500 000 000	3 293 000 000
		Mise en place d'un mécanisme d'appui conseil pour la production et la promotion des bonnes pratiques*	Services techniques, ONG et privés	Ateliers de formation	0	100 000 000	0	0	100 000 000
		Formation sur la prévention et la gestion des conflits liés à l'occupation des terres*	Services techniques CT, ONG/AD, OCB, privés	Ateliers de formation, voyage d'études	0	0	25 000 000	15 000 000	40 000 000
	Renforcer les capacités de co-gestion des communautés en matière des aires protégées et des zones humides	Formation sur les Inventaire des pratiques et approches en matière de gestion des ressources naturelles*	Services techniques	Ateliers de formation, réunions d'échange,	20 000 000	20 000 000	0	0	40 000 000
		Formation sur les méthodes et approches participatives (MARP, PRO, ZOPP, etc.) *	Services techniques CT, ONG/AD,	Ateliers de formation, fora, voyage d'études	0	0	0	0	0

Axes stratégiques	Actions envisagées dans la SNPA/DB	Types de renforcement des capacités	Groupes cibles	Outils/approches	Coût en FCFA				Coût Total en FCFA
					2014	2015	2016	2017-2020	
			OCB						
		Formation en formulation et conception des dossiers de projets éligibles*	Services techniques CT, ONG/AD, OCB	Ateliers de formation	20 000 000	0	25 000 000	30 000 000	75 000 000
		Formation en décentralisation et gouvernance locale des ressources naturelles*	Services techniques CT, ONG/AD, OCB	Ateliers de formation, fora	50 000 000	25 000 000	25 000 000	20 000 000	120 000 000
		Appui au fonctionnement des institutions publiques, privées et de la société civile intervenant dans le secteur de l'environnement*/**	Services techniques CT, ONG/AD, OCB, privés	Equipement ; dotation en moyens de fonctionnement	100 000 000	0	0	100 000 000	200 000 000
		Mise en place et fonctionnement d'un cadre de concertation et d'échanges sur la gestion des conventions post Rio*.	Institutions de recherche, services techniques, CNEDD, ONG/AD	Ateliers d'échanges	30 000 000	25 000 000	25 000 000	60 000 000	140 000 000
	Inventorier la faune sauvage et dresser le statut des espèces	Appui aux communes en services déconcentrés de l'environnement*	CT	Affectation des agents et leur recyclage	0	0	0	0	0

Axes stratégiques	Actions envisagées dans la SNPA/DB	Types de renforcement des capacités	Groupes cibles	Outils/approches	Coût en FCFA				Coût Total en FCFA
					2014	2015	2016	2017-2020	
		Formation des acteurs sur les approches par écosystème et taxonomie ainsi que sur l'inventaire forestier, l'inventaire floristique, le recensement spécifique de la faune terrestre et aquatique*/**	Services techniques CT, ONG/AD, OCB	Ateliers de formation, voyage d'études, fora	0	0	0	0	0
		Formation sur les Inventaire des pratiques et approches en matière de gestion des ressources naturelles*	Services techniques	Ateliers de formation, réunions d'échange,	0	0	0	0	0
	Créer et appuyer un laboratoire national de biotechnologie	Formation des acteurs sur les modèles et les outils nécessaires à l'évaluation des besoins nationaux en matière de transferts de technologies*	Services techniques ONG/AD	Ateliers de formation	0	0	50 000 000	25 000 000	75 000 000
		Formation en évaluation des besoins en transfert de technologies y compris les besoins en biotechnologies modernes*	Services techniques, chercheurs	Ateliers de formation	20 000 000	10 000 000	0	0	30 000 000
		Mise en place et équipement d'un laboratoire moderne de biotechnologies **	Institutions de recherche et CNEDD	Synergie et mise en commun des investissements prévus		300 000 000			300 000 000

Axes stratégiques	Actions envisagées dans la SNPA/DB	Types de renforcement des capacités	Groupes cibles	Outils/approches	Coût en FCFA				Coût Total en FCFA
					2014	2015	2016	2017-2020	
		Formation des agents en détection et contrôle des OGM/OVM ainsi qu'en contrôle de la prolifération des espèces envahissantes	Institutions de recherche et CNEDD	Ateliers de formation	20 000 000	25 000 000	15 000 000	50 000 000	110 000 000
	Former et encadrer les producteurs sur les bonnes pratiques de la gestion de la diversité biologique	Techniques de protection des plans d'eau et développement d'aquaculture*/**	Services techniques, ONG/AD, OCB	Recherche - Actions		25 000 000	20 000 000	30 000 000	75 000 000
		Techniques d'arboriculture**	Institutions de recherche Services techniques, ONG/AD, OCB, les privés	Recherche - Actions		10 000 000	10 000 000	25 000 000	45 000 000
		Techniques de protection des cultures agricoles**	Institutions de recherche Services techniques, ONG/AD, OCB	Recherche - Actions	15 000 000	30 000 000	20 000 000	45 000 000	110 000 000
		Formation aux Techniques de protection de la base productive des ressources pastorales et d'estimation des charges*/**	Services techniques, ONG/AD, OCB	Recherche - Actions	20 000 000	30 000 000	25 000 000	50 000 000	125 000 000
Coût total Axe 1					635 000	3 795 000	943 000 000	1 725 000 000	6 918 000 000

Axes stratégiques	Actions envisagées dans la SNPA/DB	Types de renforcement des capacités	Groupes cibles	Outils/approches	Coût en FCFA				Coût Total en FCFA
					2014	2015	2016	2017-2020	
					000	000			
<i>Axe 2: Réduction des pollutions diverses</i>									
La gestion des déchets ménagers, miniers, des rejets des effluents et pollutions chimiques est améliorée									
	Valoriser les déchets (compostage, briquettes, produits artisanaux, etc.)	Appui aux institutions de recherche et de formation en moyens financiers et techniques suffisants pour promouvoir la recherche dans le domaine des conventions post Rio et autres AEM*/**	Institutions de recherche et de formation	Formation continue, équipement	0	0	100 000 000	50 000 000	150 000 000
		Appui aux institutions de recherche et aux tradipraticiens pour la mise au point de médicaments traditionnels d'efficacité prouvée*/**	Chercheurs et ATPN	Formation continue, équipement	0	0	25 000 000	25 000 000	50 000 000
		Formation en évaluation des besoins en transfert de technologies y compris les besoins en biotechnologies modernes*	Services techniques, chercheurs	Ateliers de formation	0	0	0	0	0
	Valoriser les plantes exotiques et envahissantes	Appui aux institutions de recherche et de formation en moyens financiers et techniques suffisants pour promouvoir la recherche	Institutions de recherche et de formation	Formation continue, équipement	0	0	0	0	0

Axes stratégiques	Actions envisagées dans la SNPA/DB	Types de renforcement des capacités	Groupes cibles	Outils/approches	Coût en FCFA				Coût Total en FCFA
					2014	2015	2016	2017-2020	
		dans le domaine des conventions post Rio et autres Apports Environnementaux Mondiaux (AEM) */**							
		Formation en évaluation des besoins en transfert de technologies y compris les besoins en biotechnologies modernes*	Services techniques, chercheurs	Ateliers de formation	0	0	0	0	0
	Renforcer les capacités en matière de lutte contre les espèces envahissantes (jacinthe d'eau) et la dégradation des terres	Techniques de protection des plans d'eau et développement d'aquaculture**	Services techniques, ONG/AD, OCB	Recherche - Actions		0	0	0	0
	Renforcer le contrôle de l'introduction d'espèces exotiques ou d'organismes vivants modifiés (transgéniques)	Formation des agents en détection et contrôle des OGM/OVM ainsi qu'en contrôle de la prolifération des espèces envahissantes*	Institutions de recherche et CNEDD	Ateliers de formation	0	0	0	0	0
Coût total Axe 2					0	0	125 000 000	75 000 000	200 000 000
Axe 3: Atténuation et adaptation aux effets du changement climatique									
Les capacités d'adaptation et d'atténuation aux effets des changements climatiques sont renforcées	Produire du biocombustible à partir des grains de neem, des résidus d'animaux, à base de biomasse, des eaux usées rejetées	Appui aux institutions de recherche et de formation en moyens financiers et techniques suffisants pour promouvoir la recherche dans le domaine des conventions post Rio et	Institutions de recherche et de formation	Formation continue, équipement	0	0	0	0	0

Axes stratégiques	Actions envisagées dans la SNPA/DB	Types de renforcement des capacités	Groupes cibles	Outils/approches	Coût en FCFA				Coût Total en FCFA
					2014	2015	2016	2017-2020	
		autres Apports Environnementaux Mondiaux (AEM) */**							
		Formation en matière d'utilisation d'énergies renouvelables (soleil, vent, biogaz) et les énergies fossiles*	Institutions de recherche Services techniques, ONG/AD, OCB	Recherche - Actions	0	0	0	0	0
	Expérimenter la production du bio carburant;	Formation au choix et aux techniques de culture de biocarburant*	Institutions de recherche Services techniques, ONG/AD, OCB	Recherche - Actions	0	0	0	0	0
	Renforcer l'électrification rurale notamment sur la base des énergies propres	Formation en matière d'utilisation d'énergies renouvelables (soleil, vent, biogaz, énergie fossile, etc.) *	Institutions de recherche Services techniques, ONG/AD, OCB	Recherche - Actions	0	0	0	0	0
	Mettre en œuvre des programmes de réduction des émissions des gaz à effet de serre (GES)	Formation des acteurs sur les méthodes de détermination des facteurs d'émission de GES, l'adaptation et l'atténuation aux effets des changements climatiques*	Services techniques, privés	Ateliers de formation	0	0	150 000 000	125 000 000	275 000 000
		Formation des acteurs sur les méthodologies d'élaboration de l'inventaire national sur les gaz à effet de serre*	Services techniques CT, ONG/AD,	Ateliers de formation, voyage d'études	0	0	30 000 000	30 000 000	60 000 000

Axes stratégiques	Actions envisagées dans la SNPA/DB	Types de renforcement des capacités	Groupes cibles	Outils/approches	Coût en FCFA				Coût Total en FCFA
					2014	2015	2016	2017-2020	
			OCB						
		Développement de la recherche dans le domaine de l'environnement relativement à la modélisation des processus et de leurs impacts et de la détermination des facteurs d'émission des GES*/**	Institutions de recherche	Formation continue	0	0	100 000 000	50 000 000	150 000 000
		Formation sur les lignes directrices, les manuels relatifs aux conventions post Rio ainsi que sur les logiciels du GIEC*	Services techniques CT, ONG/AD, OCB, Privés	Ateliers de formation	40 000 000			20 000 000	60 000 000
Coût total Axe 3					40 000 000	0	280 000 000	225 000 000	545 000 000
Axe 4: Amélioration et développement des outils de gestion des aires protégées									
La biodiversité est préservée et restaurée, renforcée et valorisée	Réaliser des études sur la valeur des espèces locales d'importance économique	Octroi de bourses d'études et de perfectionnement pour la formation spécialisée dans le domaine de la DB*/**	Services techniques	Formation continue (diplômante)	0	0	0	0	0
		Formation en économie forestière, faunique et halieutique*	Institutions de recherche, services techniques, ONG/AD	Formation diplômante		0	0	0	0

Axes stratégiques	Actions envisagées dans la SNPA/DB	Types de renforcement des capacités	Groupes cibles	Outils/approches	Coût en FCFA				Coût Total en FCFA
					2014	2015	2016	2017-2020	
	Renforcer les capacités d'actions des unités de conservation ex situ de Ressources Phytogénétiques	Formation des acteurs de terrain sur les techniques de prélèvement, emballages, régénération des espèces, identification des maladies, etc. *	Services techniques, ONG/AD, OCB	Ateliers de formation, réunions d'échange, voyage d'études	25 000 000	25 000 000	0	0	50 000 000
		Appui en moyens de déplacement et de communication aux acteurs intervenant dans le cadre des trois conventions Post Rio (Véhicules et motos) *	Services techniques	équipement	100 000 000	0	50 000 000	25 000 000	175 000 000
	Appuyer la structure nationale de biosécurité	Appui à la protection du savoir traditionnel et de la propriété intellectuelle ainsi que la brevetabilité de certaines connaissances*/**	CNEDD, Les Universités Nationales INRAN, ATPN	Ateliers de formation, réunions d'échange, voyage d'études	0	0	25 000 000	25 000 000	50 000 000
		Formation des agents en détection et contrôle des OGM/OVM ainsi qu'en contrôle de la prolifération des espèces envahissantes*	Institutions de recherche et CNEDD	Ateliers de formation	0	0	0	0	0
		Formation des acteurs de la GRN en législation environnementale*	Services techniques CT, ONG/AD, OCB	Ateliers de formation, réunions d'échange, voyage d'études	15 000 000	15 000 000	0	20 000 000	50 000 000

Axes stratégiques	Actions envisagées dans la SNPA/DB	Types de renforcement des capacités	Groupes cibles	Outils/approches	Coût en FCFA				Coût Total en FCFA
					2014	2015	2016	2017-2020	
		Appui à l'élaboration des textes juridiques réglementant la gestion et l'accès aux données et informations*/**	Services techniques	Ateliers de formation, réunions d'échange	30 000 000	0	6 000 000	0	36 000 000
		Formation périodique des agents d'exécution sur les instruments juridiques et techniques*	ST, ONG/AD	Ateliers de formation; recyclage	10 000 000	10 000 000	10 000 000	10 000 000	40 000 000
Les connaissances et l'innovation sur la DB sont développées, partagées et valorisées	Inventorier les espèces fauniques et forestières spontanées et cultivées	Formation des acteurs sur les approches par écosystème et taxonomie ainsi que sur l'inventaire forestier, l'inventaire floristique le recensement spécifique de la faune terrestre et aquatique*	Services techniques CT, ONG/AD, OCB	Ateliers de formation, voyage d'études, fora	0	0	0	0	0
		Formation sur les Inventaire des pratiques et approches en matière de gestion des ressources naturelles*	Services techniques	Ateliers de formation, réunions d'échange,	0	0	0	0	0
		Mise en place d'un mécanisme d'appui conseil pour la production et la promotion des bonnes pratiques*	Services techniques, ONG et privés	Ateliers de formation	0	0	0	0	0
	Intégrer les aspects liés à la diversité biologique dans les programmes d'enseignement	Intégration des concepts relatifs aux trois conventions et la gestion durable dans les curricula de l'enseignement scolaire et extrascolaire*	Services techniques de l'éducation,	Ateliers de formation, réunions d'échange, voyage d'études	50 000 000	50 000 000	0	0	100 000 000

Axes stratégiques	Actions envisagées dans la SNPA/DB	Types de renforcement des capacités	Groupes cibles	Outils/approches	Coût en FCFA				Coût Total en FCFA
					2014	2015	2016	2017-2020	
	Renforcer la capacité du personnel, des professionnels de l'écotourisme et des gestionnaires des aires protégées	Organisation des séances de formation des différents acteurs sur les supports appropriés de sensibilisation et de formation élaborés dans le cadre des conventions Post Rio*	Services techniques CT, ONG/AD, OCB, privés	Ateliers de formation	0	25 000 000	0	25 000 000	50 000 000
		Appui au fonctionnement des institutions publiques, privées et de la société civile intervenant dans le secteur de l'environnement*	Services techniques CT, ONG/AD, OCB, privés	Equipement ; dotation en moyens de fonctionnement	0	0	0	0	0
	Mettre en place un Système National d'Information sur l'Environnement (SIE)	Appui en moyens de déplacement et de communication aux acteurs intervenant dans le cadre des trois conventions Post Rio (Véhicules et motos) *	Services techniques	équipement	0	0	0	0	0
		Formations des acteurs sur les mécanismes de suivi évaluation (y compris la surveillance et le suivi environnementaux) *	Services techniques, ONG/AD, OCB	Ateliers de formation, réunions d'échange, voyage d'études			0	0	0
		Formation des représentants des parties prenantes (y compris les ONG) sur l'utilisation des outils/référentiels*	Services techniques CT, ONG/AD, OCB, privés	Ateliers de formation	0	30 000 000	0	0	30 000 000

Axes stratégiques	Actions envisagées dans la SNPA/DB	Types de renforcement des capacités	Groupes cibles	Outils/approches	Coût en FCFA				Coût Total en FCFA
					2014	2015	2016	2017-2020	
		Organisation des séances de formation des différents acteurs sur les supports appropriés de sensibilisation et de formation élaborés dans le cadre des conventions Post Rio*	Services techniques CT, ONG/AD, OCB, privés	Ateliers de formation	0	0	0	0	0
		Organisation des journées d'informations sur les conventions post RIO*	Décideurs, élus modernes et traditionnels	Journées d'information, fora	0	0	25 000 000	25 000 000	50 000 000
	Développer les outils de conduite des opérations de sélection et d'amélioration des races locales	Formation des acteurs de terrain sur les techniques de prélèvement, emballages, régénération des espèces, identification des maladies etc. *	Services techniques, ONG/AD, OCB	Ateliers de formation, réunions d'échange, voyage d'études	0	0	0	0	0
		Appui aux institutions de recherche et de formation en moyens financiers et techniques suffisants pour promouvoir la recherche dans le domaine des conventions post Rio et autres AEM*/**	Institutions de recherche et de formation	Formation continue, équipement	0	0	0	0	0
		Formation aux Techniques de protection de la base productive des ressources pastorales et d'estimation des charges*	Services techniques, ONG/AD, OCB	Recherche - Actions	0	0	0	0	0

Axes stratégiques	Actions envisagées dans la SNPA/DB	Types de renforcement des capacités	Groupes cibles	Outils/approches	Coût en FCFA				Coût Total en FCFA
					2014	2015	2016	2017-2020	
	Elaborer des programmes de formation et de recherche des aspects liés aux connaissances et pratiques traditionnelles favorables à la conservation et à l'utilisation durable de la diversité biologique	Appui aux institutions de recherche et aux tradipraticiens pour la mise au point de médicaments traditionnels d'efficacité prouvée*/**	Chercheurs et ATPN	Formation continue, équipement	0	0	0	0	0
		Appui à la protection du savoir traditionnel et de la propriété intellectuelle ainsi que la brevetabilité de certaines connaissances*	CNEDD, UAM INRAN, ATPN	Ateliers de formation, réunions d'échange, voyage d'études	0	0	0	0	0
		Perfectionnement des acteurs dans les domaines spécifiques aux trois conventions*	Services techniques CT, ONG/AD, OCB	Ateliers de formation, recyclage	15 000 000	15 000 000	15 000 000	20 000 000	65 000 000
Coût total Axe 4					245 000 000	170 000 000	131 000 000	150 000 000	696 000 000
Axe 5: Prise en compte de la diversité biologique dans les politiques et stratégies									
	Elaborer des plans départementaux de gestion des ressources naturelles (PDGRN)	Formation sur l'élaboration des programmes régionaux, départementaux et communaux de mise en œuvre des trois conventions post Rio*	Services techniques CT, ONG/AD, OCB	Ateliers de formation; réunions d'échange	0	0	0	0	0

Axes stratégiques	Actions envisagées dans la SNPA/DB	Types de renforcement des capacités	Groupes cibles	Outils/approches	Coût en FCFA				Coût Total en FCFA
					2014	2015	2016	2017-2020	
		Appui au fonctionnement des institutions publiques, privées et de la société civile intervenant dans le secteur de l'environnement	Services techniques CT, ONG/AD, OCB, privés	Equipement ; dotation en moyens de fonctionnement	0	0	0	0	0
	Elaborer des Schémas d'Aménagement Foncier (SAF)	Formation sur l'élaboration des programmes régionaux, départementaux et communaux de mise en œuvre des trois conventions post Rio*	Services techniques CT, ONG/AD, OCB	Ateliers de formation; réunions d'échange	0	0	0	0	0
		Appui au fonctionnement des institutions publiques, privées et de la société civile intervenant dans le secteur de l'environnement*/**	Services techniques CT, ONG/AD, OCB, privés	Equipement ; dotation en moyens de fonctionnement	0	0	0	0	0
Coût total Axe 5					0	0	0	0	0
TOTAL GLOBAL					920 000 000	3 965 000 000	1 299 000 000	2 175 000 000	8 359 000 000

* actions de renforcement des capacités

** accès aux technologies

NB: les coûts des besoins de renforcement des capacités sont estimés une seule fois raison pour laquelle les actions reprises ne sont pas évaluées.

Annexe 11 : Produits de la SNPA/DB, problèmes identifiés, actions de communication, groupes cibles et coûts

<i>Axe 1: L'exploitation durable des écosystèmes et des espèces</i>					
Produits attendus	Activités	Problèmes identifiés	Actions de communication	Groupe cible	Coût/FCFA
L'usage durable et équitable de la biodiversité est assuré	<p>Organiser des séances de sensibilisation sur la question</p> <p>Elaboration d'outils de communication sur l'APA (posters, affiches, dépliants)</p> <p>Organiser de conférences de presse sur l'APA</p> <p>Organiser des ateliers nationaux</p> <p>Organiser des ateliers de plaidoyer, lobbying et de mobilisation sociale</p> <p>Organiser une table ronde sur le rôle du Gouvernement dans la mise en œuvre de la SNPA/DB</p> <p>Organiser des émissions en différé à la télévision et à la radio (émissions interactives)</p>	<p>Inexistence de textes relatifs à l'accès et au partage équitable des avantages découlant des ressources génétiques comparativement aux autres pays de la sous-région</p> <p>Faible connaissance des enjeux de l'APA</p> <p>Insuffisance de communication autour de l'intérêt de l'APA pour le Niger</p>	<p>Elaboration des textes relatifs à l'accès et au partage équitable des Avantages découlant des ressources</p>	<p>Chercheurs scientifiques Universitaires</p> <p>Tradi-praticiens</p> <p>Techniciens du droit</p> <p>Les décideurs administratifs et politiques (élus locaux, parlementaires, Gouvernement, structures administratives, projets, structures judiciaires etc.)</p>	50.000.000

	<p>Elaborer et diffuser un kit d'information sur la SNPA/DB</p> <p>Organiser des ateliers de formation et d'information pour leur implication dans le processus et pour une prise en compte et mise en œuvre des recherches effectuées et produites en matière de diversité biologique (symposium, conférences etc.)</p>				
Axe 2: Réduction des pollutions diverses					
<p>La gestion des déchets ménagers, miniers, des rejets des effluents et pollutions chimiques est améliorée</p> <p>La prolifération des espèces envahissantes est maîtrisée</p>	<p>Organiser des séances de sensibilisation et de conscientisation des populations sur les conséquences néfastes des déchets</p> <p>Elaborer des posters et des affiches sur les grandes artères des capitales</p> <p>Organiser des ateliers de sensibilisation à l'endroit des producteurs de déchets toxiques, chimiques et industriels pour un changement de</p>	<p>Existence de dépôt de déchets dans certains quartiers de Niamey et de l'intérieur du pays</p> <p>Prolifération de maladies</p> <p>Mauvaise image des villes du Niger</p> <p>Faible volonté politique</p> <p>Non maîtrise de la prolifération des plantes envahissantes</p> <p>Manque de mécanisme de lutte contre le phénomène</p>	<p>Collecte et gestion des déchets</p> <p>Valorisation des plantes envahissantes</p>	<p>Elus locaux</p> <p>Chefs de quartier</p> <p>Société civile</p> <p>Populations</p> <p>Chercheurs scientifiques</p> <p>Universitaires</p> <p>Population</p> <p>Tradi-praticiens</p> <p>Société civile</p> <p>Elus locaux</p> <p>Centre national de suivi</p>	<p>80.000.000</p>

	<p>comportement</p> <p>Organiser des séances de sensibilisation sur l'importance de la valorisation des plantes envahissantes</p> <p>Organiser des ateliers de partage d'expériences à travers des ateliers de formation sur les plantes envahissantes</p> <p>Organiser des ateliers de formation et d'information pour une forte implication dans le processus et pour une prise en compte et mise en œuvre des recherches effectuées et produites en matière de diversité biologique (symposium, conférences etc.)</p>			écologie Agents du développement rural	
Axe 3: L'atténuation et l'adaptation aux effets du changement climatique					
Les capacités d'adaptation et d'atténuation aux effets des changements climatiques sont renforcées	<p>Organiser des ateliers de sensibilisation</p> <p>Campagne de plaidoyer</p> <p>Elaboration de posters, affiches</p>	<p>Faible capitalisation, amélioration vulgarisation et suivi de ces espèces.</p> <p>Faible accès aux médias publics diffusant les prévisions météorologiques parfois à des heures tardives</p>	<p>capitalisation, amélioration et vulgarisation des espèces, variétés et races les mieux adaptées aux conditions climatiques</p>	<p>Tradi-praticiens</p> <p>Les organisations des producteurs</p> <p>Chercheurs</p>	100.000.000

	<p>Réaliser des émissions télévisuelles et radiophoniques</p> <p>Rédiger et insérer des articles dans les journaux</p> <p>Réaliser et diffuser de émissions radiophoniques et de télévisions (magazines, documentaires, débats avec intervention en direct, invité du journal, sketch, théâtre etc.) en langues locales notamment sur la SNPA/DB et les intérêts</p> <p>Organiser des journées portes ouvertes à l'intention des chefs de villages/quartiers, les leaders religieux</p> <p>Organiser des séminaires de concertation au niveau régional et local en vue des échanges fructueux sur le rôle des organisations et associations de</p>	<p>Difficultés d'accès aux services techniques</p> <p>Faible prise en compte des informations climatiques et agro climatiques par les ruraux.</p>	<p>Mise à disposition des informations agro météorologiques aux paysans</p>	<p>Environnementalistes Agronomes Paysans Producteurs Responsables des médias Elus locaux</p>	
--	--	---	---	---	--

	<p>producteurs dans la mise en œuvre de la stratégie</p> <p>Réaliser et diffuser de kit d'information (interviews, débats et témoignages sur CD ou cassettes audiovisuelles) en langues nationales sur la situation de la diversité biologique au Niger, le processus de la SNPA/DB, les attentes et les perspectives</p> <p>Traduire les connaissances en matière de diversité biologique en langues nationales</p> <p>Organiser des séances de sensibilisation sur l'utilisation des pluviomètres</p> <p>Diffuser sur les médias privés et publics les données météorologiques à des</p>				
--	--	--	--	--	--

	heures de forte audience				
Axe 4: Partage et capitalisation des acquis					
Les connaissances et l'innovation sur la DB sont développées, partagées et valorisées	Elaborer et mettre en œuvre des modules sur l'éducation environnementale dans les établissements scolaires	Faible mise en œuvre des programmes de sensibilisation et d'éducation environnementale	Elaboration et mise en œuvre des programmes de sensibilisation et d'éducation environnementale	Les établissements scolaires La société civile Tous les acteurs	120.000.000
	Organiser des séances de sensibilisation sur l'environnement	Faible prise en compte dans les établissements scolaires du volet éducation environnementale	Intégration des aspects liés à la diversité biologique dans les programmes d'enseignement	Les inspecteurs et enseignants pédagogiques	
	Réaliser des sketches télé-radio	Faible prise en compte des aspects liés à la diversité biologique dans les programmes d'enseignement	Internalisation des sites CHM Niger et CNEDD à tous les niveaux	Les cadres des Ministères de l'éducation nationale, de la formation professionnelle et de l'enseignement moyen et supérieur et de la recherche scientifique	
	Rédiger et insérer des articles sur l'environnement dans les journaux	Faible connaissance de l'existence des deux sites web	Forte implication des organes de presse dans les activités liées à la SNPA/DB	Les structures syndicales en charge de l'enseignement	
	Organiser des ateliers de formation sur l'importance de l'intégration du volet diversité biologique dans les programmes d'enseignement	Faible visite des deux sites web Faible connaissance par les médias des enjeux de la SNPA/DB pour le Niger	Communication forte autour de la SNPA/DB	Tous les acteurs concernés Les organisations communautaires de base	
	Elaborer des modules d'enseignements sur la	Inexistence dans la grille de programme des médias des émissions sur la SNPA/DB			

	<p>DB pour les scolaires</p> <p>Elaborer des posters</p> <p>Organiser des ateliers de formation et de sensibilisation</p> <p>Organiser des conférences débat dans les établissements scolaires</p> <p>Elaborer des manuels scolaires sur la Diversité biologique</p> <p>Former les jeunes scolaires sur la Diversité biologique</p> <p>Créer des équipes d'animateurs des jeunes, des femmes au niveau communautaire sur la diversité biologique et la Stratégie</p> <p>Organiser des soirées culturelles et prêches de sensibilisation dans les régions</p>	<p>Pas de contrat de couverture médiatique des activités de la SNPA/DB entre les organes de presse et le SE/CNEDD</p> <p>Faible et ou non participation des médias aux réunions relatives à la SNPA/DB</p> <p>Méconnaissance par le grand public de la SNPA/DB</p> <p>Inexistence d'outils de communication (posters, affiches, dépliants, calendrier gadgets etc.) sur la SNPA/DB</p> <p>Méconnaissance par le grand public des sources d'informations de la SNPA/DB</p> <p>Faible circulation de l'information sur la SNPA/DB</p> <p>Faible restitution des résultats issus des réunions nationales, régionales, sous-régionales et internationales</p>		<p>Le Haut Commissariat chargé des Nouvelles Technologies de l'Information et de la Communication de la Primature</p> <p>Les médias</p> <p>La société civile (ONG, médias, associations, syndicats, jeunesse, groupement des femmes)</p>	
--	--	---	--	--	--

	<p>Organiser des tournées au niveau des villages pour faire passer les informations liées à la diversité biologique</p> <p>Vulgariser les résultats</p> <p>Organiser des ateliers de sensibilisation et d'information</p> <p>Organiser des journées d'information à l'intention des journalistes et des animateurs audiovisuels</p> <p>Assurer une couverture médiatique appropriée des activités de la SNPA/DB</p> <p>Organiser des ateliers d'information, de sensibilisation et de formation à l'endroit des organes de presse</p> <p>Créer un réseau des journalistes sur la diversité biologique</p> <p>Introduire dans la grille</p>	<p>sur la Diversité biologique de manière générale et de la SNPA/DB en particulier</p>			
--	--	--	--	--	--

	<p>de programmes des médias de forte audience des émissions sur la SNPA/BD par la signature de contrat entre eux le SE/CNEDD</p> <p>Réaliser des spots publicitaires sur la SNPA/DB Large diffusion des activités de la SNPA/DB</p> <p>Elaborer des outils nécessaires de communication</p> <p>Définir au cours des ateliers d'information et de sensibilisation des acteurs, les différentes sources d'information de la SNPA/DB</p> <p>Organiser des émissions télévisuelles et radiophoniques sur la SNPA/DB</p> <p>Organiser des sketches de sensibilisation</p>				
--	--	--	--	--	--

	<p>Identifier des personnes ressources pour être sur le plateau de la Télévision ou de la radio (Invité du journal parlé) et invité du journal écrit (presse publique ou privée)</p> <p>Restituer et vulgariser suffisamment les résultats issus des différentes rencontres auxquelles le Niger participe</p> <p>Organiser des sessions de formation des agents des médias surtout communautaires sur la maîtrise des techniques de collecte, traitement et diffusion de l'information sur les activités de la SNPA/DB</p> <p>Mettre le site web CHM sur le site gouvernemental au même titre que celui du CNEDD</p>				
--	--	--	--	--	--

Axe 5 : Prise en compte de la Diversité Biologique dans les politiques et stratégies

<p>La volonté d'agir pour la biodiversité est renforcée</p> <p>La biodiversité est intégrée dans les politiques sectorielles</p> <p>La stratégie est bien gérée</p>	<p>Organiser des ateliers de formation et de sensibilisation sur l'importance de l'intégration de la DB dans les politiques et stratégies nationales</p> <p>Elaborer des outils de méthodologie d'intégration de la DB dans les politiques et stratégies nationales</p> <p>Organiser des ateliers d'échanges pour une meilleure prise en compte du volet diversité biologique dans les programmes d'appui au développement</p> <p>Réaliser des émissions sur les enjeux de la DB au Niger, l'état des lieux, sa conservation et surtout la nécessité de sa prise en compte dans les politiques et stratégies nationales.</p>	<p>Faible et ou non prise en compte du volet DB dans les politiques et stratégies nationales</p> <p>Faible couverture médiatique des activités de la SNPA/DB</p>	<p>Prendre en compte le volet DB dans les politiques et stratégies nationales</p>	<p>Le Gouvernement</p> <p>Les secrétaires généraux de tous les ministères</p> <p>Les Responsables des départements des études et programmations des structures étatiques</p> <p>Les techniciens des Institutions de la République</p> <p>Les élus locaux</p> <p>Les Partenaires Techniques et financiers</p> <p>Le secteur privé (Banques, industries agro alimentaire)</p> <p>Tous les acteurs concernés</p>	<p>960.000.000</p>
<p>TOTAL</p>					<p>1.310.000.000</p>

Annexe 12 : Moyens organisationnels, institutionnels et financiers

Activités	Moyens		
	Organisationnels	Institutionnels	Financiers/FCFA
Organisation de la journée internationale de la Diversité Biologique	Conception TDRS, Lettres d'invitation, Banderole, dépliants, tee-shirt, casquettes, visite de site, location bus, collation, couverture médiatique.	SE/CNEDD MHE	10.000.000
Organisation de conférence de presse sur la DB et la SNPA/DB	Conception TDRS, Dossier de presse, lettres d'invitation, banderole, réservation salle de conférence, collation, couverture médiatique.	SE/CNEDD MHE SE/CNEDD	5.000.000
Rédaction et publication de communiqués de Presse	Conception du communiqué et diffusion sur les médias choisis	SE/CNEDD	600.000
Couvertures médiatiques des autres activités de la SNPA/DB	Information à temps des médias prévus, Définition de l'angle de traitement et des plans de coupe	SE/CNEDD/	20.000.000
Ateliers de formation et de sensibilisation	Conception TDRS, Lettres d'invitation, banderoles, réservation salle de l'atelier, hébergement, couverture médiatique, préparation discours et allocutions, conception programme atelier, pause café et déjeuner, frais de déplacement.	SE/CNEDD	50.000.000
Elaboration d'un document de plaidoyer sur la situation de la Diversité biologique en français et en langues	Elaboration et validation TDRS pour l'étude, transmission au PTF pour non objection (selon les procédures), mise en place d'un comité de sélection du ou des consultants,	SE/CNEDD MHE	

nationales	publication avis de recrutement, réception de CV, sélection du ou des consultants, rapport de sélection, lettre de notification au consultant, négociation autour de l'offre financière proposée, atelier de validation, diffusion du document.		10.000.000
Activités culturelles et artistiques	Conception des TDRS, Lettres d'invitation, préparation discours et allocution, conception du programme, sélection des artistes(chant, sketch), location lieu de l'évènement, conception tee-shirt, casquettes, prestataire pour animation, organisation jeux-concours sur la DB etc.	SE/CNEDD MHE	15.000.000
Réalisation et diffusion de spots de sensibilisation sur la diversité biologique	Conception du contenu des messages à diffuser suivant les TDRS, sélection d'un médias pour la réalisation du spot, sélection des médias pour la diffusion du spot aux heures d'écoute, copie du conducteur de passage du spot par les médias, suivi de la diffusion.	SE/CNEDD	3. 000.000
Débats en différé radiotélévisés	Réunion interne des animateurs du débat pour définir les objectifs et les résultats qui y sont attendus, Choix des animateurs et du médium	SE/CNEDD MHE	5.000.000
Réalisation et diffusion film documentaire	Conception et validation TDRS, transmission au PTF pour non objection (selon les procédures), mise en place d'un comité de sélection du ou des consultants, publication avis de recrutement, réception de CV, sélection du ou des consultants, rapport de sélection, lettre de notification au consultant, négociation autour de l'offre financière proposée, échanges autour du scénario du film, atelier de validation, suivi du dernier montage avant diffusion et diffusion dur les médias.	SE/CNEDD	8.000.000
Conception et édition bulletin	Conception et validation TDRS,		6.000.000

	transmission au PTF pour non objection (selon les procédures), mise en place d'un comité de sélection du consultant chargé de concevoir une maquette du bulletin et de l'éditer, publication avis de recrutement, réception de CV, sélection du consultant, rapport de sélection, lettre de notification au consultant, négociation autour de l'offre financière proposée, rédaction des articles par les acteurs, mise en place d'un comité de relecture des articles, édition et diffusion du bulletin	SE/CNEDD	
La mis en ligne des activités par l'actualisation sur les sites du CNEDD et de la Diversité Biologique	Préparation des éléments à poster (articles, rapports, photos, etc.)	SE/CNEDD	3.000.000
TOTAL			135. 600.000

Annexe 13 : Liste de présence des experts dans la cadre de la révision de la SNPA/DB

N°	Noms et Prénoms	Structure	Téléphone	e-mail
01	Bello Mathieu Hassan	DPA/DGEEF	96 27 37 67	hassan.bello@yahoo.fr
02	Seyni Soumaïla	CONACOOB	96 98 76 35	seynisoumaila@yahoo.fr
03	Gréma Moustapha	FST/UAM	96 96 55 62	grema.moustapha@gmail.com
04	Ali Laoual Abagana	DFC/AP/DGEEF	96 28 87 50	aliabagana@yahoo.fr
05	Assoumane Garba	DAFR/RT/DGEEF	96 09 72 99	assoumanegarba@yahoo.fr
06	Adam Kadé Malam Gadjimi	MEL	96 53 21 16	agadjimi@yahoo.com
07	Barmo Soukaradji	INRAN	96 59 59 18	Barmo_inran@yahoo.fr
08	Abdoul Aziz Omar	DGA/MAG	96 96 20 68	Omaraziz52@yahoo.fr
09	Abdou Malam Issa	DPNE/DGEEF	96 87 08 25	Malam_ia@yahoo.fr
10	Kosso Mata Kellou	DPIA/MEL	91 15 87 18	kmattakellou@yahoo.fr
11	Boukar Attari	SE/CNEDD	96 29 83 04	attariboukar@yahoo.fr
12	Boubacar Boureïma Moundjo	SE/CNEDD	93 91 10 32	mounjoamirou@yahoo.com
13	Gambo Saley	DGEEF	96982461	esaley@yahoo.com
14	El Mamane Saadou	DGEEF	93928165	saadmaman@yahoo.fr
15	Amani Abdou	CNSF/MESU/DD	96977476	amaniabdou19@yahoo.fr
16	Hamissou Malam Garba H	DFC/AP/DGEEF	93531543	Hamissou66@yahoo.fr
17	Rouscoua Boubacar	SE/CNEDD	90890873	rouscoua@yahoo.fr
18	Mme Issoufou Mariama	MESS	96089074	mariaissouf@yahoo.fr

19	Mme Koutchi Ramatou	CGPE/MEN	96516421	
20	Inoussa Maman Maarouhi	FST/UAM		maman_maarouhi@yahoo.fr
21	Ibrahim Mohamed	CNCOD	93743738	im.mohamed@yahoo.fr
22	Tamsoudima Adam	MFP/T	93336441	tamsoudi@yahoo.fr
23	Gabou Mohamadou Habibou	DFC/AP/DGEEF	96278447	habigabou@yahoo.fr
24	Gousmane Moussa	SE/CNEDD	96228779	imgousmane@yahoo.fr
25	Dr Kamayé Maâzou	SE/CNEDD	96987470	kamayemaazou@yahoo.fr
26	Atahirou Karbo	DRE/MH	96877523	atahiroukarbo@yahoo.fr
27	Bako Yacouba	DRE/MH	93741956	yacoubako@yahoo.fr

REPUBLIQUE DU NIGER



Fraternité - Travail – Progrès

**Ministère de l'Enseignement primaire,
de l'Alphabétisation, de la Promotion des
Langues nationales et de l'Education civique**

**Fiche de mise en œuvre de la Stratégie Nationale et Plan d'Actions
de la Diversité Biologique (SNPA/DB)**



Septembre 2014

Rappel

Dans le cadre de la mise en œuvre de la Convention sur la Diversité Biologique (CDB) qu'il a ratifiée en Juillet 1995 et conformément aux engagements de la communauté internationale au niveau du sommet de Johannesburg en 2002 à réduire la perte de la diversité biologique comme contribution aux Objectifs du Millénaire pour le Développement (OMD), le Niger a fourni des efforts considérables pour réduire les menaces, la dégradation et la perte de la diversité biologique. Pour la poursuite de ces efforts, il a élaboré de manière participative sa 2^{ème} SNPA/DB. Au cours de l'élaboration de cette stratégie, tous les départements ministériels et les institutions concernés par la DB dont le votre y ont contribué. Par ailleurs pour assurer un meilleur suivi et évaluation de la SNPA/DB, des fiches d'actions et un tableau de bord des indicateurs ont été conçus. La fiche d'actions spécifiques à votre département ministériel et le tableau de bord sont présentés à travers les tableaux 1 et 2 ci-après :

REPUBLIQUE DU NIGER



Fraternité - Travail – Progrès

Ministère du Tourisme et de l'Artisanat

**Fiche de mise en œuvre de la Stratégie Nationale et Plan d'Actions
de la Diversité Biologique (SNPA/DB)**



Septembre 2014

Rappel

Dans le cadre de la mise en œuvre de la Convention sur la Diversité Biologique (CDB) qu'il a ratifiée en Juillet 1995 et conformément aux engagements de la communauté internationale au niveau du sommet de Johannesburg en 2002 à réduire la perte de la diversité biologique comme contribution aux Objectifs du Millénaire pour le Développement (OMD), le Niger a fourni des efforts considérables pour réduire les menaces, la dégradation et la perte de la diversité biologique. Pour la poursuite de ces efforts, il a élaboré de manière participative sa 2^{ème} SNPA/DB. Au cours de l'élaboration de cette stratégie, tous les départements ministériels et les institutions concernés par la DB dont le votre y ont contribué. Par ailleurs pour assurer un meilleur suivi et évaluation de la SNPA/DB, des fiches d'actions et un tableau de bord des indicateurs ont été conçus. La fiche d'actions spécifiques à votre département ministériel et le tableau de bord sont présentés à travers les tableaux 1 et 2 ci-après :

Tableau 1 : Fiche d'actions

Objectifs stratégiques (OS)	Actions	Acteurs responsables de la mise en œuvre	Indicateurs des produits	Sources de vérification	Coût global, 2014-2020 (en millions de F CFA)	Financement acquis		GAP	Répartition annuelle des coûts (x 1000 000) F CFA														
						Montant	Source		2014	2015	2016	2017	2018	2019	2020								
Effet1 : La vulnérabilité des écosystèmes est réduite																							
OS 1 : Conserver et exploiter durablement les écosystèmes, les espèces et les ressources génétiques	<i>Produit 1 : La conservation et l'usage durable et équitable de la biodiversité sont assurés</i>																						
	Développer des activités d'écotourisme	MTA	Guide de bonne conduite disponible et utilisé; nbre d'infrastructures créées; Plans d'aménagement et de gestion des sites touristiques élaborés et mis en œuvre	Rapport d'activités																			
	<i>Produit 2 : Les connaissances et l'innovation sur la diversité biologique sont développées, partagées et valorisées</i>																						
	Sous total 1																						
OS 2: Réduire les pollutions diverses	<i>Produit 3 : La gestion des déchets ménagers, miniers, d'explorations pétrolières, des rejets des effluents et pollutions chimiques est améliorée</i>																						
	Valoriser les déchets à travers le compostage, la fabrication des briquettes, des produits artisanaux, etc.	MTA	Nombre d'acteurs formés; Nombre de compostières construites ; type de produits	Rapports d'activités																			

Objectifs stratégiques (OS)	Actions	Acteurs responsables de la mise en œuvre	Indicateurs des produits	Sources de vérification	Coût global, 2014-2020 (en millions de F CFA)	Financement acquis		GAP	Répartition annuelle des coûts (x 1000 000) F CFA							
						Montant	Source		2014	2015	2016	2017	2018	2019	2020	
			fabriqués													
	<i>Produit 4 : La prolifération des espèces envahissantes est maîtrisée</i>															
	Sous total 2															
OS 5 : Faire face aux effets des changements climatiques	<i>Produit 5 : Les capacités (adaptation et atténuation) pour faire face aux effets des changements climatiques sont renforcées</i>															
	Sous total 3															
Effet 2 : Le potentiel de soins de santé et de revenu des populations est amélioré																
OS 3 : Améliorer et Développer des outils de gestion des aires protégées.	<i>Produit 6 : La biodiversité est préservée, restaurée, renforcée et valorisée</i>															
	Identifier et mettre en œuvre des actions socio économiques au profit des populations vivant dans et autour des aires protégées	MTA	Nombre d'activités génératrices de revenus créées; type et nombre Infrastructures socioéconomiques de base mises en place	Rapports d'activités												

Objectifs stratégiques (OS)	Actions	Acteurs responsables de la mise en œuvre	Indicateurs des produits	Sources de vérification	Coût global, 2014-2020 (en millions de F CFA)	Financement acquis		GAP	Répartition annuelle des coûts (x 1000 000) F CFA							
						Montant	Source		2014	2015	2016	2017	2018	2019	2020	
	Développer des mécanismes de participation de communautés locales à la gestion des aires protégée	MTA	Outils de gestion participative des aires protégées mis en œuvre; Nombre de personnes touchées par la formation en gestion des aires protégées	Rapports d'activités												
	Renforcer les capacités du personnel, des professionnels de l'écotourisme et des gestionnaires des aires protégées	MTA	Nombre de professionnels de l'écotourisme et des gestionnaires des aires protégées formés et équipés	Rapports de formation, rapports des activités												
	<i>Sous total 4</i>															

Objectifs stratégiques (OS)	Actions	Acteurs responsables de la mise en œuvre	Indicateurs des produits	Sources de vérification	Coût global, 2014-2020 (en millions de F CFA)	Financement acquis		GAP	Répartition annuelle des coûts (x 1000 000) F CFA								
						Montant	Source		2014	2015	2016	2017	2018	2019	2020		
Effet 3 : L'investissement dans le domaine de la diversité biologique s'est accru																	
OS 4 : Prendre en compte la diversité biologique dans les politiques et stratégies	<i>Produit 7 : La biodiversité est intégrée dans les politiques sectorielles</i>																
	Intégrer les mesures incitatives sur la gestion de la diversité biologique dans les textes législatifs et réglementaires	MTA	mesures incitatives prises et appliquées	Rapports d'activités													
	Assurer la participation des communautés locales, des privés et de la société civile dans les réunions internationales, régionales et nationales sur la DB	MTA	Nombre de des institutions participantes aux réunions liées à la DB	Rapports de missions													
	Sous total 5																
Total général																	

Tableau 2 : Tableau de bord de suivi des indicateurs

Pour faciliter la collecte des données et d'informations en vue du suivi et de l'évaluation de ces actions, un tableau de bord de suivi des indicateurs de performance est proposé. Ce tableau comprend les indicateurs de résultats, leurs données de référence ainsi que les cibles à atteindre chaque année.

Résultats	Indicateurs	Valeur de base	2014			2015			2016		
			Planifiée	Réalisée	Variance (%)	Planifiée	Réalisée	Variance (%)	Planifiée	Réalisée	Variance (%)
Impacts	La pauvreté des populations est réduite										
Effets	Effet1 : La vulnérabilité des écosystèmes est réduite										
Produits	P 1: La conservation et l'usage durable et équitable de la biodiversité sont assurés										
	Plan de suivi et d'évaluation des PGES opérationnel										

REPUBLIQUE DU NIGER



Fraternité - Travail – Progrès

Ministère des Enseignements secondaires

**Fiche de mise en œuvre de la Stratégie Nationale et Plan d'Actions
de la Diversité Biologique (SNPA/DB)**



Septembre 2014

Rappel

Dans le cadre de la mise en œuvre de la Convention sur la Diversité Biologique (CDB) qu'il a ratifiée en Juillet 1995 et conformément aux engagements de la communauté internationale au niveau du sommet de Johannesburg en 2002 à réduire la perte de la diversité biologique comme contribution aux Objectifs du Millénaire pour le Développement (OMD), le Niger a fourni des efforts considérables pour réduire les menaces, la dégradation et la perte de la diversité biologique. Pour la poursuite de ces efforts, il a élaboré de manière participative sa 2^{ème} SNPA/DB. Au cours de l'élaboration de cette stratégie, tous les départements ministériels et les institutions concernés par la DB dont le votre y ont contribué. Par ailleurs pour assurer un meilleur suivi et évaluation de la SNPA/DB, des fiches d'actions et un tableau de bord des indicateurs ont été conçus. La fiche d'actions spécifiques à votre département ministériel et le tableau de bord sont présentés à travers les tableaux 1 et 2 ci-après :

REPUBLIQUE DU NIGER



Fraternité - Travail – Progrès

Ministère de Transports

**Fiche de mise en œuvre de la Stratégie Nationale et Plan d'Actions
de la Diversité Biologique (SNPA/DB)**



Septembre 2014

Rappel

Dans le cadre de la mise en œuvre de la Convention sur la Diversité Biologique (CDB) qu'il a ratifiée en Juillet 1995 et conformément aux engagements de la communauté internationale au niveau du sommet de Johannesburg en 2002 à réduire la perte de la diversité biologique comme contribution aux Objectifs du Millénaire pour le Développement (OMD), le Niger a fourni des efforts considérables pour réduire les menaces, la dégradation et la perte de la diversité biologique. Pour la poursuite de ces efforts, il a élaboré de manière participative sa 2^{ème} SNPA/DB. Au cours de l'élaboration de cette stratégie, tous les départements ministériels et les institutions concernés par la DB dont le votre y ont contribué. Par ailleurs pour assurer un meilleur suivi et évaluation de la SNPA/DB, des fiches d'actions et un tableau de bord des indicateurs ont été conçus. La fiche d'actions spécifiques à votre département ministériel et le tableau de bord sont présentés à travers les tableaux 1 et 2 ci-après :

Tableau 1 : Fiche d'actions

Objectifs stratégiques (OS)	Actions	Acteurs responsables de la mise en œuvre	Indicateurs des produits	Sources de vérification	Coût global, 2014-2020 (en millions de F CFA)	Financement acquis		GAP	Répartition annuelle des coûts (x 1000 000) F CFA													
						Montant	Source		2014	2015	2016	2017	2018	2019	2020							
Effet1 : La vulnérabilité des écosystèmes est réduite																						
OS 1 : Conserver et exploiter durablement les écosystèmes, les espèces et les ressources génétiques	<i>Produit 1 : La conservation et l'usage durable et équitable de la biodiversité sont assurés</i>																					
	<i>Produit 2 : Les connaissances et l'innovation sur la diversité biologique sont développées, partagées et valorisées</i>																					
	Sous total 1																					
OS 2 : Réduire les pollutions diverses	<i>Produit 3 : La gestion des déchets ménagers, miniers, d'explorations pétrolières, des rejets des effluents et pollutions chimiques est améliorée</i>																					
	<i>Produit 4 : La prolifération des espèces envahissantes est maîtrisée</i>																					
	Sous total 2																					
OS 5 : Faire face aux effets des changements climatiques	<i>Produit 5 : Les capacités (adaptation et atténuation) pour faire face aux effets des changements climatiques sont renforcées</i>																					
	Mettre à la disposition des paysans des informations agro météorologique	MT	Nombre de pluviomètres et de stations automatiques implantés ; Nombre d'acteurs formés; Bulletins agro météorologique diffusés	Rapport d'activités																		

Objectifs stratégiques (OS)	Actions	Acteurs responsables de la mise en œuvre	Indicateurs des produits	Sources de vérification	Coût global, 2014-2020 (en millions de F CFA)	Financement acquis		GAP	Répartition annuelle des coûts (x 1000 000) F CFA							
						Montant	Source		2014	2015	2016	2017	2018	2019	2020	
	<i>Sous total 3</i>															
Effet 2 : Le potentiel de soins de santé et de revenu des populations est amélioré																
OS 3 : Améliorer et Développer des outils de gestion des aires protégées.	<i>Produit 6 : La biodiversité est préservée, restaurée, renforcée et valorisée</i>															
	<i>Sous total 4</i>															
Effet 3 : L'investissement dans le domaine de la diversité biologique s'est accru																
OS 4 : Prendre en compte la diversité biologique dans les politiques et stratégies	<i>Produit 7 : La biodiversité est intégrée dans les politiques sectorielles</i>															
	Intégrer les mesures incitatives sur la gestion de la diversité biologique dans les textes législatifs et réglementaires	MT	mesures incitatives prises et appliquées	Rapports d'activités												
	Assurer la participation des communautés locales, des privés et de la société civile dans les réunions internationales, régionales et nationales sur la DB	MT	Nombre de des institutions participantes aux réunions liées à la DB	Rapports de missions												

Objectifs stratégiques (OS)	Actions	Acteurs responsables de la mise en œuvre	Indicateurs des produits	Sources de vérification	Coût global, 2014-2020 (en millions de F CFA)	Financement acquis		GAP	Répartition annuelle des coûts (x 1000 000) F CFA						
						Montant	Source		2014	2015	2016	2017	2018	2019	2020
	Sous total 5														
Total général															

Tableau 2 : Tableau de bord de suivi des indicateurs

Pour faciliter la collecte des données et d'informations en vue du suivi et de l'évaluation de ces actions, un tableau de bord de suivi des indicateurs de performance est proposé. Ce tableau comprend les indicateurs de résultats, leurs données de référence ainsi que les cibles à atteindre chaque année.

Résultats	Indicateurs	Valeur de base	2014			2015			2016		
			Planifiée	Réalisée	Variance (%)	Planifiée	Réalisée	Variance (%)	Planifiée	Réalisée	Variance (%)
Impacts	La pauvreté des populations est réduite										
Effets	Effet1 : La vulnérabilité des écosystèmes est réduite										
Produits	P 1: La conservation et l'usage durable et équitable de la biodiversité sont assurés										
	Plan de suivi et d'évaluation des PGES opérationnel										

REPUBLIQUE DU NIGER



Fraternité - Travail – Progrès

**Ministre de l'Enseignement Supérieur,
de la Recherche et de l'Innovation**

Université Abdou Moumouni de Niamey

**Fiche de mise en œuvre de la Stratégie Nationale et Plan d'Actions
de la Diversité Biologique (SNPA/DB)**



Septembre 2014

Rappel

Dans le cadre de la mise en œuvre de la Convention sur la Diversité Biologique (CDB) qu'il a ratifiée en Juillet 1995 et conformément aux engagements de la communauté internationale au niveau du sommet de Johannesburg en 2002 à réduire la perte de la diversité biologique comme contribution aux Objectifs du Millénaire pour le Développement (OMD), le Niger a fourni des efforts considérables pour réduire les menaces, la dégradation et la perte de la diversité biologique. Pour la poursuite de ces efforts, il a élaboré de manière participative sa 2^{ème} SNPA/DB. Au cours de l'élaboration de cette stratégie, tous les départements ministériels et les institutions concernés par la DB dont le votre y ont contribué. Par ailleurs pour assurer un meilleur suivi et évaluation de la SNPA/DB, des fiches d'actions et un tableau de bord des indicateurs ont été conçus. La fiche d'actions spécifiques à votre département ministériel et le tableau de bord sont présentés à travers les tableaux 1 et 2 ci-après :

Tableau 1 : Fiche d'actions

Objectifs stratégiques (OS)	Actions	Acteurs responsables de la mise en œuvre	Indicateurs des produits	Sources de vérification	Coût global, 2014-2020 (en millions de F CFA)	Financement acquis		GAP	Répartition annuelle des coûts (x 1000 000) F CFA						
						Montant	Source		2014	2015	2016	2017	2018	2019	2020
Effet1 : La vulnérabilité des écosystèmes est réduite															
OS 1 : Conserver et exploiter durablement les écosystèmes, les espèces et les ressources génétiques	<i>Produit 1: La conservation et l'usage durable et équitable de la biodiversité sont assurés</i>														
	Produire du biogaz comme substitut de bois au niveau des ménages	UNIVERSITES	Quantité du biogaz produite et utilisée	Rapports d'activités ; Protocole de production											
	Inventorier et valoriser les connaissances et pratiques traditionnelles, favorables à la conservation et à l'utilisation durable de la diversité biologique	UNIVERSITES	Type de connaissances et pratiques identifiées et vulgarisées ; Titres d'accès aux connaissances traditionnelles délivrés ; Nbre d'accords conclus	Rapports d'activités											
	Mettre en évidence la valeur économique des écosystèmes et des espèces	UNIVERSITES	Nbre d'experts nationaux formés sur l'évaluation économique de la biodiversité ; études réalisées; valeur économique des agrosystèmes et des espèces estimée;	Rapports, Publications, mémoires et thèses; sites UAM, Comptes nationaux; Rapports d'activités											

Objectifs stratégiques (OS)	Actions	Acteurs responsables de la mise en œuvre	Indicateurs des produits	Sources de vérification	Coût global, 2014-2020 (en millions de F CFA)	Financement acquis		GAP	Répartition annuelle des coûts (x 1000 000) F CFA							
						Montant	Source		2014	2015	2016	2017	2018	2019	2020	
	Renforcer les capacités d'actions des unités de conservation ex situ de Ressources Phytogénétiques et zoogénétiques	UNIVERSITES	Nombre d'acteurs formés ; Type d'infrastructures et d'équipements mis en place	Rapports d'activités. Site CHM												
	Créer et/ou réhabiliter des arboreta	UNIVERSITES	Nombre des arboreta créés et/ou réhabilités; liste espèces concernées	Rapports d'activités sites INRAN, UAM, CHM												
	Créer des banques de gènes communautaires des plantes cultivées et apparentées	UNIVERSITES	Nombre des banques de gènes créées; liste des espèces concernées	Rapports d'activités												
	Produit 2 : Les connaissances et l'innovation sur la diversité biologique sont développées, partagées et valorisées															
	Capitaliser et vulgariser les résultats de la recherche en matière de la DB	UNIVERSITES	Documents de capitalisation des résultats scientifiques Nbre de techniques/technologies vulgarisées	Rapports d'activités : Sites (CHM-Niger, INRAN, UNIVERSITE S, CNEDD)												

Objectifs stratégiques (OS)	Actions	Acteurs responsables de la mise en œuvre	Indicateurs des produits	Sources de vérification	Coût global, 2014-2020 (en millions de F CFA)	Financement acquis		GAP	Répartition annuelle des coûts (x 1000 000) F CFA						
						Montant	Source		2014	2015	2016	2017	2018	2019	2020
	Développer et diffuser les outils de sélection et d'amélioration des races locales	UNIVERSITES	Nbre des races concernées ; kits de sélection et d'amélioration des races locales conçus et diffusés;	Rapports d'activités; Poster; Fiches techniques articles,											
	Sous total 1														
OS 2: Réduire les pollutions diverses	<i>Produit 3 : La gestion des déchets ménagers, miniers, d'explorations pétrolières, des rejets des effluents et pollutions chimiques est améliorée</i>														
	<i>Produit 4 : La prolifération des espèces envahissantes est maîtrisée</i>														
	Mettre au point de nouvelles technologies de valorisation des espèces exotiques et envahissantes	UNIVERSITES	Type de technologies mises en place	Rapports, Publications, mémoires et thèses, fiches techniques; sites UAM, INRAN, CHM											
	Sous total 2														
OS 5 : Faire face aux effets des changements climatiques	<i>Produit 5 : Les capacités (adaptation et atténuation) pour faire face aux effets des changements climatiques sont renforcées</i>														
	Expérimenter la production du bio carburant	UNIVERSITES	Nbre de projets pilotes Mesures de précautions prises	Rapports d'activités											

Objectifs stratégiques (OS)	Actions	Acteurs responsables de la mise en œuvre	Indicateurs des produits	Sources de vérification	Coût global, 2014-2020 (en millions de F CFA)	Financement acquis		GAP	Répartition annuelle des coûts (x 1000 000) F CFA						
						Montant	Source		2014	2015	2016	2017	2018	2019	2020
	Produire du biocombustible à partir des grains de neem, des résidus d'animaux, à base de biomasse, des eaux usées rejetées	UNIVERSITES	Technologies utilisées Quantité du biocombustible produite	Rapports, Publications, mémoires et thèses,											
	Identifier, améliorer et vulgariser les espèces, variétés et races les mieux adaptées aux conditions climatiques	UNIVERSITES	Espèces, variétés et races améliorées et vulgarisées	Rapport d'activités											
	<i>Sous total 3</i>														
Effet 2 : Le potentiel de soins de santé et de revenu des populations est amélioré															
OS 3 : Améliorer et Développer des outils de gestion des aires protégées.	<i>Produit 6 : La biodiversité est préservée, restaurée, renforcée et valorisée</i>														
	<i>Sous total 4</i>														220
Effet 3 : L'investissement dans le domaine de la diversité biologique s'est accru															
OS 4 : Prendre en compte la diversité biologique dans les politiques et stratégies	<i>Produit 7 : La biodiversité est intégrée dans les politiques sectorielles</i>														

Objectifs stratégiques (OS)	Actions	Acteurs responsables de la mise en œuvre	Indicateurs des produits	Sources de vérification	Coût global, 2014-2020 (en millions de F CFA)	Financement acquis		GAP	Répartition annuelle des coûts (x 1000 000) F CFA						
						Montant	Source		2014	2015	2016	2017	2018	2019	2020
	Sous total 5														
Total général															

Tableau 2 : Tableau de bord de suivi des indicateurs

Pour faciliter la collecte des données et d'informations en vue du suivi et de l'évaluation de ces actions, un tableau de bord de suivi des indicateurs de performance est proposé. Ce tableau comprend les indicateurs de résultats, leurs données de référence ainsi que les cibles à atteindre chaque année.

Résultats	Indicateurs	Valeur de base	2014			2015			2016		
			Planifiée	Réalisée	Variance (%)	Planifiée	Réalisée	Variance (%)	Planifiée	Réalisée	Variance (%)
Impacts	La pauvreté des populations est réduite										
Effets	Effet1 : La vulnérabilité des écosystèmes est réduite										
Produits	P 1: La conservation et l'usage durable et équitable de la biodiversité sont assurés										
	Plan de suivi et d'évaluation des PGES opérationnel										

REPUBLIQUE DU NIGER



Fraternité - Travail – Progrès

**Ministère du Plan, de l'Aménagement du Territoire
et du Développement Communautaire**

**Fiche de mise en œuvre de la Stratégie Nationale et Plan d'Actions
de la Diversité Biologique (SNPA/DB)**



Septembre 2014

Rappel

Dans le cadre de la mise en œuvre de la Convention sur la Diversité Biologique (CDB) qu'il a ratifiée en Juillet 1995 et conformément aux engagements de la communauté internationale au niveau du sommet de Johannesburg en 2002 à réduire la perte de la diversité biologique comme contribution aux Objectifs du Millénaire pour le Développement (OMD), le Niger a fourni des efforts considérables pour réduire les menaces, la dégradation et la perte de la diversité biologique. Pour la poursuite de ces efforts, il a élaboré de manière participative sa 2^{ème} SNPA/DB. Au cours de l'élaboration de cette stratégie, tous les départements ministériels et les institutions concernés par la DB dont le votre y ont contribué. Par ailleurs pour assurer un meilleur suivi et évaluation de la SNPA/DB, des fiches d'actions et un tableau de bord des indicateurs ont été conçus. La fiche d'actions spécifiques à votre département ministériel et le tableau de bord sont présentés à travers les tableaux 1 et 2 ci-après :

Tableau 1 : Fiche d'actions

Objectifs stratégiques (OS)	Actions	Acteurs responsables de la mise en œuvre	Indicateurs des produits	Sources de vérification	Coût global, 2014-2020 (en millions de F CFA)	Financement acquis		GAP	Répartition annuelle des coûts (x 1000 000) F CFA													
						Montant	Source		2014	2015	2016	2017	2018	2019	2020							
Effet1 : La vulnérabilité des écosystèmes est réduite																						
OS 1 : Conserver et exploiter durablement les écosystèmes, les espèces et les ressources génétiques	<i>Produit 1: La conservation et l'usage durable et équitable de la biodiversité sont assurés</i>																					
	Mettre en œuvre les Plans de Gestion Environnementale et Sociale (PGES)	MP/AT/DC	Plan de suivi et d'évaluation des PGES opérationnel Prise en compte spécifique de la diversité biologique dans les études d'impacts.	Rapports d'activités																		
	Mettre en place un Système National d'Appui-Conseil (SNAC) aux producteurs	MPAT/DC	Programme d'appui conseil élaboré ; dispositif d'appui conseil disponible et mis en œuvre	Rapports d'activités																		
	<i>Produit 2 : Les connaissances et l'innovation sur la diversité biologique sont développées, partagées et valorisées</i>																					

Objectifs stratégiques (OS)	Actions	Acteurs responsables de la mise en œuvre	Indicateurs des produits	Sources de vérification	Coût global, 2014-2020 (en millions de F CFA)	Financement acquis		GAP	Répartition annuelle des coûts (x 1000 000) F CFA							
						Montant	Source		2014	2015	2016	2017	2018	2019	2020	
	Sous total 1															
OS 2 : Réduire les pollutions diverses	<i>Produit 3 : La gestion des déchets ménagers, miniers, d'explorations pétrolières, des rejets des effluents et pollutions chimiques est améliorée</i>															
	<i>Produit 4 : La prolifération des espèces envahissantes est maîtrisée</i>															
	Sous total 2															
OS 5 : Faire face aux effets des changements climatiques	<i>Produit 5 : Les capacités (adaptation et atténuation) pour faire face aux effets des changements climatiques sont renforcées</i>															
	Sous total 3															
Effet 2 : Le potentiel de soins de santé et de revenu des populations est amélioré																
OS 3 : Améliorer et Développer des outils de gestion des aires protégées.	<i>Produit 6 : La biodiversité est préservée, restaurée, renforcée et valorisée</i>															
	Sous total 4															
Effet 3 : L'investissement dans le domaine de la diversité biologique s'est accru																
OS 4 : Prendre en compte la diversité biologique dans les politiques et stratégies	<i>Produit 7 : La biodiversité est intégrée dans les politiques sectorielles</i>															
	Intégrer les mesures incitatives sur la gestion de la diversité biologique dans les textes législatifs et réglementaires	MP/AT/DC	Mesures incitatives prises et appliquées	Rapports d'activités												

Objectifs stratégiques (OS)	Actions	Acteurs responsables de la mise en œuvre	Indicateurs des produits	Sources de vérification	Coût global, 2014-2020 (en millions de F CFA)	Financement acquis		GAP	Répartition annuelle des coûts (x 1000 000) F CFA						
						Montant	Source		2014	2015	2016	2017	2018	2019	2020
	Assurer la participation des communautés locales, des privés et de la société civile dans les réunions internationales, régionales et nationales sur la DB	MP/AT/DC	Nombre de des institutions participantes aux réunions liées à la DB	Rapports de missions											
	Sous total 5														
Total général															

Tableau 2 : Tableau de bord de suivi des indicateurs

Pour faciliter la collecte des données et d'informations en vue du suivi et de l'évaluation de ces actions, un tableau de bord de suivi des indicateurs de performance est proposé. Ce tableau comprend les indicateurs de résultats, leurs données de référence ainsi que les cibles à atteindre chaque année.

Résultats	Indicateurs	Valeur de base	2014			2015			2016		
			Planifiée	Réalisée	Variance (%)	Planifiée	Réalisée	Variance (%)	Planifiée	Réalisée	Variance (%)
Impacts	La pauvreté des populations est réduite										
Effets	Effet1 : La vulnérabilité des écosystèmes est réduite										
Produits	P 1: La conservation et l'usage durable et équitable de la biodiversité sont assurés										
	Plan de suivi et d'évaluation des PGES opérationnel										

REPUBLIQUE DU NIGER



Fraternité - Travail – Progrès

**Ministère des Mines et du
Développement Industriel**

**Fiche de mise en œuvre de la Stratégie Nationale et Plan d'Actions
de la Diversité Biologique (SNPA/DB)**



Septembre 2014

Rappel

Dans le cadre de la mise en œuvre de la Convention sur la Diversité Biologique (CDB) qu'il a ratifiée en Juillet 1995 et conformément aux engagements de la communauté internationale au niveau du sommet de Johannesburg en 2002 à réduire la perte de la diversité biologique comme contribution aux Objectifs du Millénaire pour le Développement (OMD), le Niger a fourni des efforts considérables pour réduire les menaces, la dégradation et la perte de la diversité biologique. Pour la poursuite de ces efforts, il a élaboré de manière participative sa 2^{ème} SNPA/DB. Au cours de l'élaboration de cette stratégie, tous les départements ministériels et les institutions concernés par la DB dont le votre y ont contribué. Par ailleurs pour assurer un meilleur suivi et évaluation de la SNPA/DB, des fiches d'actions et un tableau de bord des indicateurs ont été conçus. La fiche d'actions spécifiques à votre département ministériel et le tableau de bord sont présentés à travers les tableaux 1 et 2 ci-après :

Tableau 1 : Fiche d'actions

Objectifs stratégiques (OS)	Actions	Acteurs responsables de la mise en œuvre	Indicateurs des produits	Sources de vérification	Coût global, 2014-2020 (en millions de F CFA)	Financement acquis		GAP	Répartition annuelle des coûts (x 1000 000) F CFA							
						Montant	Source		2014	2015	2016	2017	2018	2019	2020	
Effet1 : La vulnérabilité des écosystèmes est réduite																
OS 1 : Conserver et exploiter durablement les écosystèmes, les espèces et les ressources génétiques	<i>Produit 1 : La conservation et l'usage durable et équitable de la biodiversité sont assurés</i>															
	Mettre en œuvre les Plans de Gestion Environnementale et Sociale (PGES)	MMI	Plan de suivi et d'évaluation des PGES opérationnel Prise en compte spécifique de la diversité biologique dans les études d'impacts.	Rapports d'activités												
	<i>Produit 2 : Les connaissances et l'innovation sur la diversité biologique sont développées, partagées et valorisées</i>															
Sous total 1																
OS 2: Réduire les pollutions diverses	<i>Produit 3 : La gestion des déchets ménagers, miniers, d'explorations pétrolières, des rejets des effluents et pollutions chimiques est améliorée</i>															
	Mettre en place un mécanisme de gestion des déchets	MMI	Outils de collecte et de traitement des déchets mis en place et opérationnels	Rapports d'activités												

Objectifs stratégiques (OS)	Actions	Acteurs responsables de la mise en œuvre	Indicateurs des produits	Sources de vérification	Coût global, 2014-2020 (en millions de F CFA)	Financement acquis		GAP	Répartition annuelle des coûts (x 1000 000) F CFA								
						Montant	Source		2014	2015	2016	2017	2018	2019	2020		
	Mettre en place un mécanisme en vue de l'application du principe de pollueurs payeurs	MMI	Dispositif de suivi et de contrôle mis en place et opérationnel	Rapports d'activités													
Produit 4 : La prolifération des espèces envahissantes est maîtrisée																	
Sous total 2																	
Produit 5 : Les capacités (adaptation et atténuation) pour faire face aux effets des changements climatiques sont renforcées																	
OS 5 : Faire face aux effets des changements climatiques	Concevoir et Mettre en œuvre des programmes de réduction des émissions des gaz à effet de serre	CNEDD , ME, MAG, MMI, MEP	la politique et la stratégie en changement et variabilité climatique mises en œuvre	Rapports d'activités													
	Sous total 3																
Effet 2 : Le potentiel de soins de santé et de revenu des populations est amélioré																	
Produit 6 : La biodiversité est préservée, restaurée, renforcée et valorisée																	
OS 3 : Améliorer et Développer des outils de gestion des aires protégées.	Elaborer et mettre en œuvre des plans d'aménagements et de gestion (PAG) des aires protégées et des zones humides	MMI	Nombre de PAG élaborés et mis en œuvre;	Rapports d'activités													
	Sous total 4																

Objectifs stratégiques (OS)	Actions	Acteurs responsables de la mise en œuvre	Indicateurs des produits	Sources de vérification	Coût global, 2014-2020 (en millions de F CFA)	Financement acquis		GAP	Répartition annuelle des coûts (x 1000 000) F CFA												
						Montant	Source		2014	2015	2016	2017	2018	2019	2020						
Effet 3 : L'investissement dans le domaine de la diversité biologique s'est accru																					
OS 4 : Prendre en compte la diversité biologique dans les politiques et stratégies	<i>Produit 7 : La biodiversité est intégrée dans les politiques sectorielles</i>																				
	Intégrer les mesures incitatives sur la gestion de la diversité biologique dans les textes législatifs et réglementaires	MMI	mesures incitatives prises et appliquées	Rapports d'activités																	
	Assurer la participation des communautés locales, des privés et de la société civile dans les réunions internationales, régionales et nationales sur la DB	MMI	Nombre de des institutions participantes aux réunions liées à la DB	Rapports de missions																	
	Sous total 5																				
Total général																					

Tableau 2 : Tableau de bord de suivi des indicateurs

Pour faciliter la collecte des données et d'informations en vue du suivi et de l'évaluation de ces actions, un tableau de bord de suivi des indicateurs de performance est proposé. Ce tableau comprend les indicateurs de résultats, leurs données de référence ainsi que les cibles à atteindre chaque année.

Résultats	Indicateurs	Valeur de base	2014			2015			2016		
			Planifiée	Réalisée	Variance (%)	Planifiée	Réalisée	Variance (%)	Planifiée	Réalisée	Variance (%)
Impacts	La pauvreté des populations est réduite										
Effets	Effet1 : La vulnérabilité des écosystèmes est réduite										
Produits	P 1: La conservation et l'usage durable et équitable de la biodiversité sont assurés										
	Plan de suivi et d'évaluation des PGES opérationnel										

REPUBLIQUE DU NIGER



Fraternité - Travail – Progrès

**Ministère des Enseignements
Professionnels et Techniques**

**Fiche de mise en œuvre de la Stratégie Nationale et Plan d'Actions
de la Diversité Biologique (SNPA/DB)**



Septembre 2014

Rappel

Dans le cadre de la mise en œuvre de la Convention sur la Diversité Biologique (CDB) qu'il a ratifiée en Juillet 1995 et conformément aux engagements de la communauté internationale au niveau du sommet de Johannesburg en 2002 à réduire la perte de la diversité biologique comme contribution aux Objectifs du Millénaire pour le Développement (OMD), le Niger a fourni des efforts considérables pour réduire les menaces, la dégradation et la perte de la diversité biologique. Pour la poursuite de ces efforts, il a élaboré de manière participative sa 2^{ème} SNPA/DB. Au cours de l'élaboration de cette stratégie, tous les départements ministériels et les institutions concernés par la DB dont le votre y ont contribué. Par ailleurs pour assurer un meilleur suivi et évaluation de la SNPA/DB, des fiches d'actions et un tableau de bord des indicateurs ont été conçus. La fiche d'actions spécifiques à votre département ministériel et le tableau de bord sont présentés à travers les tableaux 1 et 2 ci-après :

Tableau 1 : Fiche d'actions

Objectifs stratégiques (OS)	Actions	Acteurs responsables de la mise en œuvre	Indicateurs des produits	Sources de vérification	Coût global, 2014-2020 (en millions de F CFA)	Financement acquis		GAP	Répartition annuelle des coûts (x 1000 000) F CFA													
						Montant	Source		2014	2015	2016	2017	2018	2019	2020							
Effet1 : La vulnérabilité des écosystèmes est réduite																						
OS 1 : Conserver et exploiter durablement les écosystèmes, les espèces et les ressources génétiques	<i>Produit 1 : La conservation et l'usage durable et équitable de la biodiversité sont assurés</i>																					
	<i>Produit 2 : Les connaissances et l'innovation sur la diversité biologique sont développées, partagées et valorisées</i>																					
	Elaborer et mettre en œuvre des programmes de sensibilisation et d'éducation environnementale	MFP/E,	programmes de sensibilisation et d'éducation environnementale adoptés ; outils de sensibilisation et d'information sur la DB; Pourcentage des scolaires sensibilisés	Rapport d'activités; Rapports périodiques de la CGPE et des ministères; Revues annuelles																		
	Sous total 1																					
OS 2: Réduire les pollutions diverses	<i>Produit 3 : La gestion des déchets ménagers, miniers, d'explorations pétrolières, des rejets des effluents et pollutions chimiques est améliorée</i>																					
	<i>Produit 4 : La prolifération des espèces envahissantes est maîtrisée</i>																					
	Sous total 2																					
OS 5 : Faire face aux effets des changements climatiques	<i>Produit 5 : Les capacités (adaptation et atténuation) pour faire face aux effets des changements climatiques sont renforcées</i>																					
	Sous total 3																					

Objectifs stratégiques (OS)	Actions	Acteurs responsables de la mise en œuvre	Indicateurs des produits	Sources de vérification	Coût global, 2014-2020 (en millions de F CFA)	Financement acquis		GAP	Répartition annuelle des coûts (x 1000 000) F CFA						
						Montant	Source		2014	2015	2016	2017	2018	2019	2020
Effet 2 : Le potentiel de soins de santé et de revenu des populations est amélioré															
OS 3 : Améliorer et Développer des outils de gestion des aires protégées.	<i>Produit 6 : La biodiversité est préservée, restaurée, renforcée et valorisée</i>														
	<i>Sous total 4</i>														
Effet 3 : L'investissement dans le domaine de la diversité biologique s'est accru															
OS 4 : Prendre en compte la diversité biologique dans les politiques et stratégies	<i>Produit 7 : La biodiversité est intégrée dans les politiques sectorielles</i>														
	Intégrer les mesures incitatives sur la gestion de la diversité biologique dans les textes législatifs et réglementaires	MFP/E	mesures incitatives prises et appliquées	Rapports d'activités											
Intégrer les aspects liés à la diversité biologique dans les programmes d'enseignement	MFP/E	Programmes, manuels et guides de formation en DB élaborés, validés, implantés; Encadreurs et enseignants formés; Elèves formés	Rapports d'activités												

Objectifs stratégiques (OS)	Actions	Acteurs responsables de la mise en œuvre	Indicateurs des produits	Sources de vérification	Coût global, 2014-2020 (en millions de F CFA)	Financement acquis		GAP	Répartition annuelle des coûts (x 1000 000) F CFA						
						Montant	Source		2014	2015	2016	2017	2018	2019	2020
	Assurer la participation des communautés locales, des privés et de la société civile dans les réunions internationales, régionales et nationales sur la DB	MFP/E	Nombre de des institutions participantes aux réunions liées à la DB	Rapports de missions											
	Sous total 5														
Total général															

Tableau 2 : Tableau de bord de suivi des indicateurs

Pour faciliter la collecte des données et d'informations en vue du suivi et de l'évaluation de ces actions, un tableau de bord de suivi des indicateurs de performance est proposé. Ce tableau comprend les indicateurs de résultats, leurs données de référence ainsi que les cibles à atteindre chaque année.

Résultats	Indicateurs	Valeur de base	2014			2015			2016		
			Planifiée	Réalisée	Variance (%)	Planifiée	Réalisée	Variance (%)	Planifiée	Réalisée	Variance (%)
Impacts	La pauvreté des populations est réduite										
Effets	Effet1 : La vulnérabilité des écosystèmes est réduite										
Produits	P 1: La conservation et l'usage durable et équitable de la biodiversité sont assurés										
	Plan de suivi et d'évaluation des PGES opérationnel										

REPUBLIQUE DU NIGER



Fraternité - Travail – Progrès

Ministère de l'Équipement et de l'Infrastructures

**Fiche de mise en œuvre de la Stratégie Nationale et Plan d'Actions
de la Diversité Biologique (SNPA/DB)**



Septembre 2014

Rappel

Dans le cadre de la mise en œuvre de la Convention sur la Diversité Biologique (CDB) qu'il a ratifiée en Juillet 1995 et conformément aux engagements de la communauté internationale au niveau du sommet de Johannesburg en 2002 à réduire la perte de la diversité biologique comme contribution aux Objectifs du Millénaire pour le Développement (OMD), le Niger a fourni des efforts considérables pour réduire les menaces, la dégradation et la perte de la diversité biologique. Pour la poursuite de ces efforts, il a élaboré de manière participative sa 2^{ème} SNPA/DB. Au cours de l'élaboration de cette stratégie, tous les départements ministériels et les institutions concernés par la DB dont le votre y ont contribué. Par ailleurs pour assurer un meilleur suivi et évaluation de la SNPA/DB, des fiches d'actions et un tableau de bord des indicateurs ont été conçus. La fiche d'actions spécifiques à votre département ministériel et le tableau de bord sont présentés à travers les tableaux 1 et 2 ci-après :

Tableau 1 : Fiche d'actions

Objectifs stratégiques (OS)	Actions	Acteurs responsables de la mise en œuvre	Indicateurs des produits	Sources de vérification	Coût global, 2014-2020 (en millions de F CFA)	Financement acquis		GAP	Répartition annuelle des coûts (x 1000 000) F CFA													
						Montant	Source		2014	2015	2016	2017	2018	2019	2020							
Effet1 : La vulnérabilité des écosystèmes est réduite																						
OS 1 : Conserver et exploiter durablement les écosystèmes, les espèces et les ressources génétiques	<i>Produit 1 : La conservation et l'usage durable et équitable de la biodiversité sont assurés</i>																					
	Mettre en œuvre les Plans de Gestion Environnementale et Sociale (PGES)	MEI	Plan de suivi et d'évaluation des PGES opérationnel Prise en compte spécifique de la diversité biologique dans les études d'impacts.	Rapports d'activités																		
	<i>Produit 2 : Les connaissances et l'innovation sur la diversité biologique sont développées, partagées et valorisées</i>																					
	Sous total 1																					
OS 2 : Réduire les pollutions diverses	<i>Produit 3 : La gestion des déchets ménagers, miniers, d'explorations pétrolières, des rejets des effluents et pollutions chimiques est améliorée</i>																					
	<i>Produit 4 : La prolifération des espèces envahissantes est maîtrisée</i>																					
	Sous total 2																					
OS 5 : Faire face aux effets des changements	<i>Produit 5 : Les capacités (adaptation et atténuation) pour faire face aux effets des changements climatiques sont renforcées</i>																					
	Sous total 3																					

Objectifs stratégiques (OS)	Actions	Acteurs responsables de la mise en œuvre	Indicateurs des produits	Sources de vérification	Coût global, 2014-2020 (en millions de F CFA)	Financement acquis		GAP	Répartition annuelle des coûts (x 1000 000) F CFA						
						Montant	Source		2014	2015	2016	2017	2018	2019	2020
climatiques															
Effet 2 : Le potentiel de soins de santé et de revenu des populations est amélioré															
OS 3 : Améliorer et Développer des outils de gestion des aires protégées.	<i>Produit 6 : La biodiversité est préservée, restaurée, renforcée et valorisée</i>														
	<i>Sous total 4</i>														
Effet 3 : L'investissement dans le domaine de la diversité biologique s'est accru															
OS 4 : Prendre en compte la diversité biologique dans les politiques et stratégies	<i>Produit 7 : La biodiversité est intégrée dans les politiques sectorielles</i>														
	Intégrer les mesures incitatives sur la gestion de la diversité biologique dans les textes législatifs et réglementaires	MEI	Mesures incitatives prises et appliquées	Rapports d'activités											
	Sous total 5														
Total général															

Tableau 2 : Tableau de bord de suivi des indicateurs

Pour faciliter la collecte des données et d'informations en vue du suivi et de l'évaluation de ces actions, un tableau de bord de suivi des indicateurs de performance est proposé. Ce tableau comprend les indicateurs de résultats, leurs données de référence ainsi que les cibles à atteindre chaque année.

Résultats	Indicateurs	Valeur de base	2014			2015			2016		
			Planifiée	Réalisée	Variance (%)	Planifiée	Réalisée	Variance (%)	Planifiée	Réalisée	Variance (%)
Impacts	La pauvreté des populations est réduite										
Effets	Effet1 : La vulnérabilité des écosystèmes est réduite										
Produits	P 1: La conservation et l'usage durable et équitable de la biodiversité sont assurés										
	Plan de suivi et d'évaluation des PGES opérationnel										

REPUBLIQUE DU NIGER



Fraternité - Travail - Progrès

**Ministère de l'Intérieur, de la Sécurité Publique,
de la Décentralisation et des Affaires
coutumières et religieuses**

**Fiche de mise en œuvre de la Stratégie Nationale et Plan d'Actions
de la Diversité Biologique (SNPA/DB)**



Septembre 2014

Rappel

Dans le cadre de la mise en œuvre de la Convention sur la Diversité Biologique (CDB) qu'il a ratifiée en Juillet 1995 et conformément aux engagements de la communauté internationale au niveau du sommet de Johannesburg en 2002 à réduire la perte de la diversité biologique comme contribution aux Objectifs du Millénaire pour le Développement (OMD), le Niger a fourni des efforts considérables pour réduire les menaces, la dégradation et la perte de la diversité biologique. Pour la poursuite de ces efforts, il a élaboré de manière participative sa 2^{ème} SNPA/DB. Au cours de l'élaboration de cette stratégie, tous les départements ministériels et les institutions concernés par la DB dont le votre y ont contribué. Par ailleurs pour assurer un meilleur suivi et évaluation de la SNPA/DB, des fiches d'actions et un tableau de bord des indicateurs ont été conçus. La fiche d'actions spécifiques à votre département ministériel et le tableau de bord sont présentés à travers les tableaux 1 et 2 ci-après :

Tableau 1 : Fiche d'actions

Objectifs stratégiques (OS)	Actions	Acteurs responsables de la mise en œuvre	Indicateurs des produits	Sources de vérification	Coût global, 2014-2020 (en millions de F CFA)	Financement acquis		GAP	Répartition annuelle des coûts (x 1000 000) F CFA												
						Montant	Source		2014	2015	2016	2017	2018	2019	2020						
Effet1 : La vulnérabilité des écosystèmes est réduite																					
OS 1 : Conserver et exploiter durablement les écosystèmes, les espèces et les ressources génétiques	<i>Produit 1 : La conservation et l'usage durable et équitable de la biodiversité sont assurés</i>																				
	<i>Produit 2 : Les connaissances et l'innovation sur la diversité biologique sont développées, partagées et valorisées</i>																				
	Sous total 1																				
OS 2: Réduire les pollutions diverses	<i>Produit 3 : La gestion des déchets ménagers, miniers, d'explorations pétrolières, des rejets des effluents et pollutions chimiques est améliorée</i>																				
	Mettre en place un mécanisme de gestion des déchets	MISP	Outils de collecte et de traitement des déchets mis en place et opérationnels	Rapports d'activités																	
	Mettre en place un mécanisme en vue de l'application du principe de pollueurs payeurs	MISP	Dispositif de suivi et de contrôle mis en place et opérationnel	Rapports d'activités																	
	<i>Produit 4 : La prolifération des espèces envahissantes est maîtrisée</i>																				
	Sous total 2																				

Objectifs stratégiques (OS)	Actions	Acteurs responsables de la mise en œuvre	Indicateurs des produits	Sources de vérification	Coût global, 2014-2020 (en millions de F CFA)	Financement acquis		GAP	Répartition annuelle des coûts (x 1000 000) F CFA						
						Montant	Source		2014	2015	2016	2017	2018	2019	2020
OS 5 : Faire face aux effets des changements climatiques	<i>Produit 5 : Les capacités (adaptation et atténuation) pour faire face aux effets des changements climatiques sont renforcées</i>														
	<i>Sous total 3</i>														
Effet 2 : Le potentiel de soins de santé et de revenu des populations est amélioré															
OS 3 : Améliorer et Développer des outils de gestion des aires protégées.	<i>Produit 6 : La biodiversité est préservée, restaurée, renforcée et valorisée</i>														
	<i>Sous total 4</i>														
Effet 3 : L'investissement dans le domaine de la diversité biologique s'est accru															
OS 4 : Prendre en compte la diversité biologique dans les politiques et stratégies	<i>Produit 7 : La biodiversité est intégrée dans les politiques sectorielles</i>														
	Intégrer les mesures incitatives sur la gestion de la diversité biologique dans les textes législatifs et réglementaires	MISP	mesures incitatives prises et appliquées	Rapports d'activités											

Objectifs stratégiques (OS)	Actions	Acteurs responsables de la mise en œuvre	Indicateurs des produits	Sources de vérification	Coût global, 2014-2020 (en millions de F CFA)	Financement acquis		GAP	Répartition annuelle des coûts (x 1000 000) F CFA						
						Montant	Source		2014	2015	2016	2017	2018	2019	2020
	Assurer la participation des communautés locales, des privés et de la société civile dans les réunions internationales, régionales et nationales sur la DB	MISP	Nombre de des institutions participantes aux réunions liées à la DB	Rapports de missions											
	Sous total 5														
Total général															

Tableau 2 : Tableau de bord de suivi des indicateurs

Pour faciliter la collecte des données et d'informations en vue du suivi et de l'évaluation de ces actions, un tableau de bord de suivi des indicateurs de performance est proposé. Ce tableau comprend les indicateurs de résultats, leurs données de référence ainsi que les cibles à atteindre chaque année.

Résultats	Indicateurs	Valeur de base	2014			2015			2016		
			Planifiée	Réalisée	Variance (%)	Planifiée	Réalisée	Variance (%)	Planifiée	Réalisée	Variance (%)
Impacts	La pauvreté des populations est réduite										
Effets	Effet1 : La vulnérabilité des écosystèmes est réduite										
Produits	P 1: La conservation et l'usage durable et équitable de la biodiversité sont assurés										
	Plan de suivi et d'évaluation des PGES opérationnel										

REPUBLIQUE DU NIGER



Fraternité - Travail – Progrès

Ministre de l'Enseignement supérieur,
de la Recherche et de l'Innovation

**Fiche de mise en œuvre de la Stratégie Nationale et Plan d'Actions
de la Diversité Biologique (SNPA/DB)**



Septembre 2014

Rappel

Dans le cadre de la mise en œuvre de la Convention sur la Diversité Biologique (CDB) qu'il a ratifiée en Juillet 1995 et conformément aux engagements de la communauté internationale au niveau du sommet de Johannesburg en 2002 à réduire la perte de la diversité biologique comme contribution aux Objectifs du Millénaire pour le Développement (OMD), le Niger a fourni des efforts considérables pour réduire les menaces, la dégradation et la perte de la diversité biologique. Pour la poursuite de ces efforts, il a élaboré de manière participative sa 2^{ème} SNPA/DB. Au cours de l'élaboration de cette stratégie, tous les départements ministériels et les institutions concernés par la DB dont le votre y ont contribué. Par ailleurs pour assurer un meilleur suivi et évaluation de la SNPA/DB, des fiches d'actions et un tableau de bord des indicateurs ont été conçus. La fiche d'actions spécifiques à votre département ministériel et le tableau de bord sont présentés à travers les tableaux 1 et 2 ci-après :

Tableau 1 : Fiche d'actions

Objectifs stratégiques (OS)	Actions	Acteurs responsables de la mise en œuvre	Indicateurs des produits	Sources de vérification	Coût global, 2014-2020 (en millions de F CFA)	Financement acquis		GAP	Répartition annuelle des coûts (x 1000 000) F CFA													
						Montant	Source		2014	2015	2016	2017	2018	2019	2020							
Effet1 : La vulnérabilité des écosystèmes est réduite																						
OS 1 : Conserver et exploiter durablement les écosystèmes, les espèces et les ressources génétiques	<i>Produit 1: La conservation et l'usage durable et équitable de la biodiversité sont assurés</i>																					
	Créer et équiper un laboratoire national de biotechnologie	MES	Equipements acquis; ressources humaines disponibles; cadre de concertation entre les acteurs mis en place et opérationnel	Rapports d'activités; Publications; sites INRAN, CHM																		
	<i>Produit 2 : Les connaissances et l'innovation sur la diversité biologique sont développées, partagées et valorisées</i>																					
	Mettre en place un cadre institutionnel et juridique de protection des connaissances traditionnelles, innovations et inventions locales en matière de gestion des ressources naturelles	MES	Cadre institutionnel opérationnel Textes juridiques adoptés	Journal officiel Rapports d'activités																		

Objectifs stratégiques (OS)	Actions	Acteurs responsables de la mise en œuvre	Indicateurs des produits	Sources de vérification	Coût global, 2014-2020 (en millions de F CFA)	Financement acquis		GAP	Répartition annuelle des coûts (x 1000 000) F CFA							
						Montant	Source		2014	2015	2016	2017	2018	2019	2020	
	Elaborer et mettre en œuvre des programmes de sensibilisation et d'éducation environnementale	MES	Programmes de sensibilisation et d'éducation environnementale adoptés ; outils de sensibilisation et d'information sur la DB; Pourcentage des scolaires sensibilisés	Rapport d'activités; Rapports périodiques de la CGPE et des ministères; Revues annuelles												
	Sous total 1															
OS 2 : Réduire les pollutions diverses	<i>Produit 3 : La gestion des déchets ménagers, miniers, d'explorations pétrolières, des rejets des effluents et pollutions chimiques est améliorée</i>															
	<i>Produit 4 : La prolifération des espèces envahissantes est maîtrisée</i>															
	Sous total 2															
OS 5 : Faire face aux effets des changements climatiques	<i>Produit 5 : Les capacités (adaptation et atténuation) pour faire face aux effets des changements climatiques sont renforcées</i>															
	Sous total 3															
Effet 2 : Le potentiel de soins de santé et de revenu des populations est amélioré																
OS 3 : Améliorer et Développer des outils de gestion des aires protégées.	<i>Produit 6 : La biodiversité est préservée, restaurée, renforcée et valorisée</i>															

Objectifs stratégiques (OS)	Actions	Acteurs responsables de la mise en œuvre	Indicateurs des produits	Sources de vérification	Coût global, 2014-2020 (en millions de F CFA)	Financement acquis		GAP	Répartition annuelle des coûts (x 1000 000) F CFA						
						Montant	Source		2014	2015	2016	2017	2018	2019	2020
	<i>Sous total 4</i>														
Effet 3 : L'investissement dans le domaine de la diversité biologique s'est accru															
OS 4 : Prendre en compte la diversité biologique dans les politiques et stratégies	<i>Produit 7 : La biodiversité est intégrée dans les politiques sectorielles</i>														
	Intégrer les mesures incitatives sur la gestion de la diversité biologique dans les textes législatifs et réglementaires	MES	Mesures incitatives prises et appliquées	Rapports d'activités											
	Intégrer les aspects liés à la diversité biologique dans les programmes d'enseignement	MES	Programmes, manuels et guides de formation en DB élaborés, validés, implantés; Encadreurs et enseignants formés; Elèves formés	Rapports d'activités											

Objectifs stratégiques (OS)	Actions	Acteurs responsables de la mise en œuvre	Indicateurs des produits	Sources de vérification	Coût global, 2014-2020 (en millions de F CFA)	Financement acquis		GAP	Répartition annuelle des coûts (x 1000 000) F CFA						
						Montant	Source		2014	2015	2016	2017	2018	2019	2020
	Assurer la participation des communautés locales, des privés et de la société civile dans les réunions internationales, régionales et nationales sur la DB	MES	Nombre de des institutions participantes aux réunions liées à la DB	Rapports de missions											
	Sous total 5														
Total général															

Tableau 2 : Tableau de bord de suivi des indicateurs

Pour faciliter la collecte des données et d'informations en vue du suivi et de l'évaluation de ces actions, un tableau de bord de suivi des indicateurs de performance est proposé. Ce tableau comprend les indicateurs de résultats, leurs données de référence ainsi que les cibles à atteindre chaque année.

Résultats	Indicateurs	Valeur de base	2014			2015			2016		
			Planifiée	Réalisée	Variance (%)	Planifiée	Réalisée	Variance (%)	Planifiée	Réalisée	Variance (%)
Impacts	La pauvreté des populations est réduite										
Effets	Effet1 : La vulnérabilité des écosystèmes est réduite										
Produits	P 1: La conservation et l'usage durable et équitable de la biodiversité sont assurés										
	Plan de suivi et d'évaluation des PGES opérationnel										

REPUBLIQUE DU NIGER



Fraternité - Travail – Progrès

Ministère de la Défense Nationale

**Fiche de mise en œuvre de la Stratégie Nationale et Plan d'Actions
de la Diversité Biologique (SNPA/DB)**



Septembre 2014

Rappel

Dans le cadre de la mise en œuvre de la Convention sur la Diversité Biologique (CDB) qu'il a ratifiée en Juillet 1995 et conformément aux engagements de la communauté internationale au niveau du sommet de Johannesburg en 2002 à réduire la perte de la diversité biologique comme contribution aux Objectifs du Millénaire pour le Développement (OMD), le Niger a fourni des efforts considérables pour réduire les menaces, la dégradation et la perte de la diversité biologique. Pour la poursuite de ces efforts, il a élaboré de manière participative sa 2^{ème} SNPA/DB. Au cours de l'élaboration de cette stratégie, tous les départements ministériels et les institutions concernés par la DB dont le votre y ont contribué. Par ailleurs pour assurer un meilleur suivi et évaluation de la SNPA/DB, des fiches d'actions et un tableau de bord des indicateurs ont été conçus. La fiche d'actions spécifiques à votre département ministériel et le tableau de bord sont présentés à travers les tableaux 1 et 2 ci-après :

Tableau 1 : Fiche d'actions

Objectifs stratégiques (OS)	Actions	Acteurs responsables de la mise en œuvre	Indicateurs des produits	Sources de vérification	Coût global, 2014-2020 (en millions de F CFA)	Financement acquis		GAP	Répartition annuelle des coûts (x 1000 000) F CFA													
						Montant	Source		2014	2015	2016	2017	2018	2019	2020							
Effet1 : La vulnérabilité des écosystèmes est réduite																						
OS 1 : Conserver et exploiter durablement les écosystèmes, les espèces et les ressources génétiques	<i>Produit 1 : La conservation et l'usage durable et équitable de la biodiversité sont assurés</i>																					
	<i>Produit 2 : Les connaissances et l'innovation sur la diversité biologique sont développées, partagées et valorisées</i>																					
	Elaborer et mettre en œuvre des programmes de sensibilisation et d'éducation environnementale	MDN	programmes de sensibilisation et d'éducation environnementale adoptés ; outils de sensibilisation et d'information sur la DB;	Rapport d'activités																		
	Sous total 1																					
OS 2 : Réduire les pollutions diverses	<i>Produit 3 : La gestion des déchets ménagers, miniers, d'explorations pétrolières, des rejets des effluents et pollutions chimiques est améliorée</i>																					
	<i>Produit 4 : La prolifération des espèces envahissantes est maîtrisée</i>																					
	Sous total 2																					

Objectifs stratégiques (OS)	Actions	Acteurs responsables de la mise en œuvre	Indicateurs des produits	Sources de vérification	Coût global, 2014-2020 (en millions de F CFA)	Financement acquis		GAP	Répartition annuelle des coûts (x 1000 000) F CFA						
						Montant	Source		2014	2015	2016	2017	2018	2019	2020
OS 5 : Faire face aux effets des changements climatiques	<i>Produit 5 : Les capacités (adaptation et atténuation) pour faire face aux effets des changements climatiques sont renforcées</i>														
	<i>Sous total 3</i>														
Effet 2 : Le potentiel de soins de santé et de revenu des populations est amélioré															
OS 3 : Améliorer et Développer des outils de gestion des aires protégées.	<i>Produit 6 : La biodiversité est préservée, restaurée, renforcée et valorisée</i>														
	<i>Sous total 4</i>														
Effet 3 : L'investissement dans le domaine de la diversité biologique s'est accru															
OS 4 : Prendre en compte la diversité biologique dans les politiques et stratégies	<i>Produit 7 : La biodiversité est intégrée dans les politiques sectorielles</i>														
	Intégrer les mesures incitatives sur la gestion de la diversité biologique dans les textes législatifs et réglementaires	MDN	mesures incitatives prises et appliquées	Rapports d'activités											
	<i>Sous total 5</i>														
Total général															

Tableau 2 : Tableau de bord de suivi des indicateurs

Pour faciliter la collecte des données et d'informations en vue du suivi et de l'évaluation de ces actions, un tableau de bord de suivi des indicateurs de performance est proposé. Ce tableau comprend les indicateurs de résultats, leurs données de référence ainsi que les cibles à atteindre chaque année.

Résultats	Indicateurs	Valeur de base	2014			2015			2016		
			Planifiée	Réalisée	Variance (%)	Planifiée	Réalisée	Variance (%)	Planifiée	Réalisée	Variance (%)
Impacts	La pauvreté des populations est réduite										
Effets	Effet1 : La vulnérabilité des écosystèmes est réduite										
Produits	P 1: La conservation et l'usage durable et équitable de la biodiversité sont assurés										
	Plan de suivi et d'évaluation des PGES opérationnel										

REPUBLIQUE DU NIGER



Fraternité - Travail – Progrès

**Ministère de l'Hydraulique
et de l'Assainissement**

**Fiche de mise en œuvre de la Stratégie Nationale et Plan d'Actions
de la Diversité Biologique (SNPA/DB)**



Septembre 2014

Rappel

Dans le cadre de la mise en œuvre de la Convention sur la Diversité Biologique (CDB) qu'il a ratifiée en Juillet 1995 et conformément aux engagements de la communauté internationale au niveau du sommet de Johannesburg en 2002 à réduire la perte de la diversité biologique comme contribution aux Objectifs du Millénaire pour le Développement (OMD), le Niger a fourni des efforts considérables pour réduire les menaces, la dégradation et la perte de la diversité biologique. Pour la poursuite de ces efforts, il a élaboré de manière participative sa 2^{ème} SNPA/DB. Au cours de l'élaboration de cette stratégie, tous les départements ministériels et les institutions concernés par la DB dont le votre y ont contribué. Par ailleurs pour assurer un meilleur suivi et évaluation de la SNPA/DB, des fiches d'actions et un tableau de bord des indicateurs ont été conçus. La fiche d'actions spécifiques à votre département ministériel et le tableau de bord sont présentés à travers les tableaux 1 et 2 ci-après :

Tableau 1 : Fiche d'actions

Objectifs stratégiques (OS)	Actions	Acteurs responsables de la mise en œuvre	Indicateurs des produits	Sources de vérification	Coût global, 2014-2020 (en millions de F CFA)	Financement acquis		GAP	Répartition annuelle des coûts (x 1000 000) F CFA													
						Montant	Source		2014	2015	2016	2017	2018	2019	2020							
Effet1 : La vulnérabilité des écosystèmes est réduite																						
OS 1 : Conserver et exploiter durablement les écosystèmes, les espèces et les ressources génétiques	<i>Produit 1: La conservation et l'usage durable et équitable de la biodiversité sont assurés</i>																					
	Protéger et aménager les ressources en eau et les écosystèmes aquatiques	MH	Quantité d'eau mobilisée ; Superficies de plans d'eau récupérées et/ou aménagés stratégie de pêche et d'aquaculture mise à jour	Rapport d'activités																		
	Mettre en œuvre les Plans de Gestion Environnementale et Sociale (PGES)	MH	Plan de suivi et d'évaluation des PGES opérationnel Prise en compte spécifique de la diversité biologique dans les études d'impacts.	Rapports d'activités																		

Objectifs stratégiques (OS)	Actions	Acteurs responsables de la mise en œuvre	Indicateurs des produits	Sources de vérification	Coût global, 2014-2020 (en millions de F CFA)	Financement acquis		GAP	Répartition annuelle des coûts (x 1000 000) F CFA							
						Montant	Source		2014	2015	2016	2017	2018	2019	2020	
	Former et encadrer les producteurs sur les bonnes pratiques de la gestion de la diversité biologique	MH	Nombre de fiches de bonnes pratiques élaborées; Nombre de producteurs formés et encadrés	Rapports d'activités												
<i>Produit 2 : Les connaissances et l'innovation sur la diversité biologique sont développées, partagées et valorisées</i>																
	Répertoire et valoriser les connaissances traditionnelles de gestion des ressources naturelles et d'adaptation aux changements climatiques	MH	Type des connaissances traditionnelles identifiées et utilisées;	Rapports d'activités; CHM Niger												
	Capitaliser et vulgariser les bonnes pratiques en matière d'utilisation durable de la DB	MH	Nombre de bonnes pratiques capitalisées et vulgarisées	Rapports d'activités												
	Sous total 1															
OS 2: Réduire les	<i>Produit 3 : La gestion des déchets ménagers, miniers, d'explorations pétrolières, des rejets des effluents et pollutions chimiques est améliorée</i>															

Objectifs stratégiques (OS)	Actions	Acteurs responsables de la mise en œuvre	Indicateurs des produits	Sources de vérification	Coût global, 2014-2020 (en millions de F CFA)	Financement acquis		GAP	Répartition annuelle des coûts (x 1000 000) F CFA							
						Montant	Source		2014	2015	2016	2017	2018	2019	2020	
pollutions diverses	Mettre en place un mécanisme en vue de l'application du principe de pollueurs payeurs	MH	Dispositif de suivi et de contrôle mis en place et opérationnel	Rapports d'activités												
<i>Produit 4 : La prolifération des espèces envahissantes est maîtrisée</i>																
	Répertorier et valoriser les plantes envahissantes	MH	Rapport d'inventaire disponible; Type de technologies utilisées	Rapports d'activités												

Objectifs stratégiques (OS)	Actions	Acteurs responsables de la mise en œuvre	Indicateurs des produits	Sources de vérification	Coût global, 2014-2020 (en millions de F CFA)	Financement acquis		GAP	Répartition annuelle des coûts (x 1000 000) F CFA								
						Montant	Source		2014	2015	2016	2017	2018	2019	2020		
	Contrôler la prolifération des espèces envahissantes	MH	Dispositif de contrôle mis en place et opérationnel ; Nombre d'acteurs formés et équipés	Rapports d'activités													
	Sous total 2																
OS 5 : Faire face aux effets des changements climatiques	<i>Produit 5 : Les capacités (adaptation et atténuation) pour faire face aux effets des changements climatiques sont renforcées</i>																
	Sous total 3																
Effet 2 : Le potentiel de soins de santé et de revenu des populations est amélioré																	
OS 3 : Améliorer et Développer des outils de gestion des aires protégées.	<i>Produit 6 : La biodiversité est préservée, restaurée, renforcée et valorisée</i>																
	Sous total 4																
Effet 3 : L'investissement dans le domaine de la diversité biologique s'est accru																	
OS 4 : Prendre en	<i>Produit 7 : La biodiversité est intégrée dans les politiques sectorielles</i>																

Objectifs stratégiques (OS)	Actions	Acteurs responsables de la mise en œuvre	Indicateurs des produits	Sources de vérification	Coût global, 2014-2020 (en millions de F CFA)	Financement acquis		GAP	Répartition annuelle des coûts (x 1000 000) F CFA						
						Montant	Source		2014	2015	2016	2017	2018	2019	2020
compte la diversité biologique dans les politiques et stratégies	Intégrer les mesures incitatives sur la gestion de la diversité biologique dans les textes législatifs et réglementaires	MH	mesures incitatives prises et appliquées	Rapports d'activités											
	Assurer la participation des communautés locales, des privés et de la société civile dans les réunions internationales, régionales et nationales sur la DB	MH	Nombre de des institutions participantes aux réunions liées à la DB	Rapports de missions											
	Sous total 5														
Total général															

Tableau 2 : Tableau de bord de suivi des indicateurs

Pour faciliter la collecte des données et d'informations en vue du suivi et de l'évaluation de ces actions, un tableau de bord de suivi des indicateurs de performance est proposé. Ce tableau comprend les indicateurs de résultats, leurs données de référence ainsi que les cibles à atteindre chaque année.

Résultats	Indicateurs	Valeur de base	2014			2015			2016		
			Planifiée	Réalisée	Variance (%)	Planifiée	Réalisée	Variance (%)	Planifiée	Réalisée	Variance (%)
Impacts	La pauvreté des populations est réduite										
Effets	Effet1 : La vulnérabilité des écosystèmes est réduite										
Produits	P 1: La conservation et l'usage durable et équitable de la biodiversité sont assurés										
	Plan de suivi et d'évaluation des PGES opérationnel										

REPUBLIQUE DU NIGER



Fraternité - Travail – Progrès

Ministère de l’Energie et du Pétrole

**Fiche de mise en œuvre de la Stratégie Nationale et Plan d’Actions
de la Diversité Biologique (SNPA/DB)**



Septembre 2014

Rappel

Dans le cadre de la mise en œuvre de la Convention sur la Diversité Biologique (CDB) qu'il a ratifiée en Juillet 1995 et conformément aux engagements de la communauté internationale au niveau du sommet de Johannesburg en 2002 à réduire la perte de la diversité biologique comme contribution aux Objectifs du Millénaire pour le Développement (OMD), le Niger a fourni des efforts considérables pour réduire les menaces, la dégradation et la perte de la diversité biologique. Pour la poursuite de ces efforts, il a élaboré de manière participative sa 2^{ème} SNPA/DB. Au cours de l'élaboration de cette stratégie, tous les départements ministériels et les institutions concernés par la DB dont le votre y ont contribué. Par ailleurs pour assurer un meilleur suivi et évaluation de la SNPA/DB, des fiches d'actions et un tableau de bord des indicateurs ont été conçus. La fiche d'actions spécifiques à votre département ministériel et le tableau de bord sont présentés à travers les tableaux 1 et 2 ci-après :

Tableau 1 : Fiche d'actions

Objectifs stratégiques (OS)	Actions	Acteurs responsables de la mise en œuvre	Indicateurs des produits	Sources de vérification	Coût global, 2014-2020 (en millions de F CFA)	Financement acquis		GAP	Répartition annuelle des coûts (x 1000 000) F CFA													
						Montant	Source		2014	2015	2016	2017	2018	2019	2020							
Effet1 : La vulnérabilité des écosystèmes est réduite																						
OS 1 : Conserver et exploiter durablement les écosystèmes, les espèces et les ressources génétiques	Produit 1: La conservation et l'usage durable et équitable de la biodiversité sont assurés																					
	Renforcer les capacités des acteurs en faveur d'économie d'énergie de bois	MEP	Nombre d'acteurs formés; Nombre de foyers améliorés vulgarisés Volume de gaz subventionné ;	Rapports d'activités ; Rapports de formation ; Rapports d'évaluation ; Compte des sociétés de gaz																		
	Produire du biogaz comme substitut de bois au niveau des ménages	MEP	Quantité du biogaz produite et utilisée	Rapports d'activités ; Protocole de production																		
	Mettre en œuvre les Plans de Gestion Environnementale et Sociale (PGES)	MEP	Plan de suivi et d'évaluation des PGES opérationnel Prise en compte spécifique de la diversité biologique dans les études d'impacts.	Rapports d'activités																		

Objectifs stratégiques (OS)	Actions	Acteurs responsables de la mise en œuvre	Indicateurs des produits	Sources de vérification	Coût global, 2014-2020 (en millions de F CFA)	Financement acquis		GAP	Répartition annuelle des coûts (x 1000 000) F CFA								
						Montant	Source		2014	2015	2016	2017	2018	2019	2020		
	Promouvoir les énergies renouvelables (solaire, éolienne, etc.)	MEP	Type de techniques et technologies vulgarisées	Rapports d'activités													
<i>Produit 2 : Les connaissances et l'innovation sur la diversité biologique sont développées, partagées et valorisées</i>																	
Sous total 1																	
<i>Produit 3 : La gestion des déchets ménagers, miniers, d'explorations pétrolières, des rejets des effluents et pollutions chimiques est améliorée</i>																	
OS 2: Réduire les pollutions diverses	Mettre en place un mécanisme de gestion des déchets	MEP	Outils de collecte et de traitement des déchets mis en place et opérationnels	Rapports d'activités													
<i>Produit 4 : La prolifération des espèces envahissantes est maîtrisée</i>																	
Sous total 2																	
<i>Produit 5 : Les capacités (adaptation et atténuation) pour faire face aux effets des changements climatiques sont renforcées</i>																	
OS 5 : Faire face aux effets des changements climatiques	Concevoir et Mettre en œuvre des programmes de réduction des émissions des gaz à effet de serre	MEP	la politique et la stratégie en changement et variabilité climatique mises en œuvre	Rapports d'activités													

Objectifs stratégiques (OS)	Actions	Acteurs responsables de la mise en œuvre	Indicateurs des produits	Sources de vérification	Coût global, 2014-2020 (en millions de F CFA)	Financement acquis		GAP	Répartition annuelle des coûts (x 1000 000) F CFA								
						Montant	Source		2014	2015	2016	2017	2018	2019	2020		
	Expérimenter la production du bio carburant	MEP	Nbre de projets pilotes Mesures préventives prises	Rapports d'activités													
	<i>Sous total 3</i>																
Effet 2 : Le potentiel de soins de santé et de revenu des populations est amélioré																	
OS 3 : Améliorer et Développer des outils de gestion des aires protégées.	<i>Produit 6 : La biodiversité est préservée, restaurée, renforcée et valorisée</i>																
	<i>Sous total 4</i>																
Effet 3 : L'investissement dans le domaine de la diversité biologique s'est accru																	
OS 4 : Prendre en compte la diversité biologique dans les politiques et stratégies	<i>Produit 7 : La biodiversité est intégrée dans les politiques sectorielles</i>																
	Intégrer les mesures incitatives sur la gestion de la diversité biologique dans les textes législatifs et réglementaires	MEP	mesures incitatives prises et appliquées	Rapports d'activités													
	<i>Sous total 5</i>																
Total général																	

Tableau 2 : Tableau de bord de suivi des indicateurs

Pour faciliter la collecte des données et d'informations en vue du suivi et de l'évaluation de ces actions, un tableau de bord de suivi des indicateurs de performance est proposé. Ce tableau comprend les indicateurs de résultats, leurs données de référence ainsi que les cibles à atteindre chaque année.

Résultats	Indicateurs	Valeur de base	2014			2015			2016		
			Planifiée	Réalisée	Variance (%)	Planifiée	Réalisée	Variance (%)	Planifiée	Réalisée	Variance (%)
Impacts	La pauvreté des populations est réduite										
Effets	Effet1 : La vulnérabilité des écosystèmes est réduite										
Produits	P 1: La conservation et l'usage durable et équitable de la biodiversité sont assurés										
	Plan de suivi et d'évaluation des PGES opérationnel										

REPUBLIQUE DU NIGER



Fraternité - Travail – Progrès

**Ministère de la Culture,
des Arts et des Loisirs**

**Fiche de mise en œuvre de la Stratégie Nationale et Plan d'Actions
de la Diversité Biologique (SNPA/DB)**



Septembre 2014

Rappel

Dans le cadre de la mise en œuvre de la Convention sur la Diversité Biologique (CDB) qu'il a ratifiée en Juillet 1995 et conformément aux engagements de la communauté internationale au niveau du sommet de Johannesburg en 2002 à réduire la perte de la diversité biologique comme contribution aux Objectifs du Millénaire pour le Développement (OMD), le Niger a fourni des efforts considérables pour réduire les menaces, la dégradation et la perte de la diversité biologique. Pour la poursuite de ces efforts, il a élaboré de manière participative sa 2^{ème} SNPA/DB. Au cours de l'élaboration de cette stratégie, tous les départements ministériels et les institutions concernés par la DB dont le votre y ont contribué. Par ailleurs pour assurer un meilleur suivi et évaluation de la SNPA/DB, des fiches d'actions et un tableau de bord des indicateurs ont été conçus. La fiche d'actions spécifiques à votre département ministériel et le tableau de bord sont présentés à travers les tableaux 1 et 2 ci-après :

Tableau 1 : Fiche d'actions

Objectifs stratégiques (OS)	Actions	Acteurs responsables de la mise en œuvre	Indicateurs des produits	Sources de vérification	Coût global, 2014-2020 (en millions de F CFA)	Financement acquis		GAP	Répartition annuelle des coûts (x 1000 000) F CFA													
						Montant	Source		2014	2015	2016	2017	2018	2019	2020							
Effet1 : La vulnérabilité des écosystèmes est réduite																						
OS 1 : Conserver et exploiter durablement les écosystèmes, les espèces et les ressources génétiques	<i>Produit 1 : La conservation et l'usage durable et équitable de la biodiversité sont assurés</i>																					
	<i>Produit 2 : Les connaissances et l'innovation sur la diversité biologique sont développées, partagées et valorisées</i>																					
	Elaborer et mettre en œuvre des programmes de sensibilisation et d'éducation environnementale	MCLoisir	programmes de sensibilisation et d'éducation environnementale adoptés ; outils de sensibilisation et d'information sur la DB;	Rapport d'activités;																		
	Sous total 1																					
OS 2: Réduire les pollutions diverses	<i>Produit 3 : La gestion des déchets ménagers, miniers, d'explorations pétrolières, des rejets des effluents et pollutions chimiques est améliorée</i>																					
	<i>Produit 4 : La prolifération des espèces envahissantes est maîtrisée</i>																					
	Sous total 2																					
OS 5 : Faire face aux effets des changements	<i>Produit 5 : Les capacités (adaptation et atténuation) pour faire face aux effets des changements climatiques sont renforcées</i>																					
	Sous total 3																					

Objectifs stratégiques (OS)	Actions	Acteurs responsables de la mise en œuvre	Indicateurs des produits	Sources de vérification	Coût global, 2014-2020 (en millions de F CFA)	Financement acquis		GAP	Répartition annuelle des coûts (x 1000 000) F CFA						
						Montant	Source		2014	2015	2016	2017	2018	2019	2020
climatiques															
Effet 2 : Le potentiel de soins de santé et de revenu des populations est amélioré															
OS 3 : Améliorer et Développer des outils de gestion des aires protégées.	<i>Produit 6 : La biodiversité est préservée, restaurée, renforcée et valorisée</i>														
	<i>Sous total 4</i>														
Effet 3 : L'investissement dans le domaine de la diversité biologique s'est accru															
OS 4 : Prendre en compte la diversité biologique dans les politiques et stratégies	<i>Produit 7 : La biodiversité est intégrée dans les politiques sectorielles</i>														
	Intégrer les mesures incitatives sur la gestion de la diversité biologique dans les textes législatifs et réglementaires	MCLoisir	mesures incitatives prises et appliquées	Rapports d'activités											
	<i>Sous total 5</i>														
Total général															

Tableau 2 : Tableau de bord de suivi des indicateurs

Pour faciliter la collecte des données et d'informations en vue du suivi et de l'évaluation de ces actions, un tableau de bord de suivi des indicateurs de performance est proposé. Ce tableau comprend les indicateurs de résultats, leurs données de référence ainsi que les cibles à atteindre chaque année.

Résultats	Indicateurs	Valeur de base	2014			2015			2016		
			Planifiée	Réalisée	Variance (%)	Planifiée	Réalisée	Variance (%)	Planifiée	Réalisée	Variance (%)
Impacts	La pauvreté des populations est réduite										
Effets	Effet1 : La vulnérabilité des écosystèmes est réduite										
Produits	P 1: La conservation et l'usage durable et équitable de la biodiversité sont assurés										
	Plan de suivi et d'évaluation des PGES opérationnel										